


# ANEXO III

**PRESTAÇÃO DE CONTAS  
MAIO DE 2024 - PROCESSO  
136/2023**



**FAEPU**

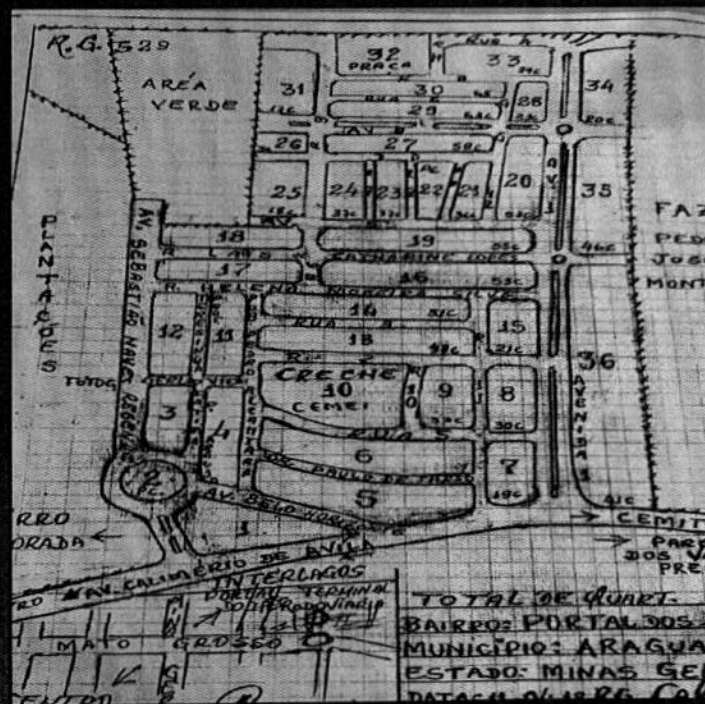
FUNDAÇÃO DE  
ASSISTÊNCIA,  
ESTUDO E  
PESQUISA DE  
UBERLÂNDIA

## UBSFPORTAL DOS IPÊS

EQUIPE 01	
CATEGORIA	HORÁRIO
ENFERMEIRO	07 às 11 – 12 às 16
MÉDICO	08 às 12 – 13 às 17
TÉC ENF	08 às 12 – 13 às 17
TÉC ENF	07 às 11 – 12 às 16
ACS	07 às 11 – 13 às 17
ACS	07 às 11 – 13 às 17
ACS	07 às 11 – 13 às 17
AUX ADM	07 às 11 – 12 às 16

EQUIPE 02	
CATEGORIA	HORÁRIO
ENFERMEIRO	08 às 12 – 13 às 17
MÉDICO	07 às 11 – 12 às 16
TÉC ENF	08 às 12 – 13 às 17
TÉC ENF	07 às 11 – 12 às 16
ACS	07 às 11 – 13 às 17
ACS	07 às 11 – 13 às 17
ACS	07 às 11 – 13 às 17
AUX ADM	08 às 12 – 13 às 17

Figura 1 – Área de abrangência UBSF Portal dos Ipês 1 E 2



Fonte: SMS, Coordenação Atenção Básica

Quadro 1 – Bairros e Quarteirões que compõe aUBSF Portal dos Ipês 1 e 2

QUANTIDADE DE QUARTEIRÕES	Até o momento 40
Bairro Portal dos Ipês 1	7 - 8 - 9 - 10 - 13 - 14 - 15 - 16 - 19 - 20 - 21 - 22 - 23 - 24 - 25 - 35 - 36
Bairro Portal dos Ipês 2	20 - 26 - 27 - 28 - 29 - 30 - 31 - 32 - 33 - 34 - 35
Bairro Cidade Nova	1 - 2 - 3 - 4 - 5 - 6 - 11 - 12 - 17 - 18
Bairro Parque dos Verdes	1 - 2 - 3 - 4 - 5 - 6 - 7 - 8 - 9 - 10 - 11 - 12 - 13 - 14 - 15 - 16 - 17 - 18 - 19 - 20 - 21 - 22 - 23 - 24 - 25 - 26 - 27 - 28 - 29 - 30 - 31 - 32 - 33 - 34 - 35

Fonte: SMS, Coordenação Atenção Básica

● ● ● ●

MARÇO: 747  
ABRIL: 1080  
MAIO: 1463

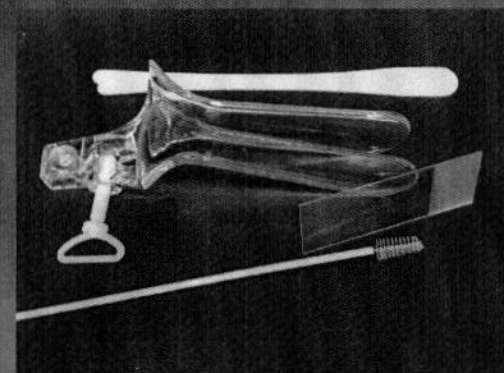
TOTAL CADASTRADO	FEM	MASC
TOTAL MENOR DE 1 ANOS	17	09
TOTAL MENOR DE 2 ANOS	25	14
TOTAL MENOR DE 5 ANOS	37	37
TOTAL DE 05 A 09 ANOS	61	76
TOTAL DE 10 A 19 ANOS	128	120
TOTAL DE 20 A 24 ANOS	55	45
TOTAL DE 25 A 29 ANOS	61	53
TOTAL DE 30 A 39 ANOS	162	84
TOTAL DE 40 A 49 ANOS	121	84
TOTAL DE 50 A 59 ANOS	94	45
TOTAL DE 60 A 64 ANOS	33	27
TOTAL DE 65 A 79 ANOS	41	25
ACIMA DE 80 ANOS	08	01
	<b>843</b>	<b>620</b>
<b>TOTAL</b>	<b>(57,62%)</b>	<b>(42,38%)</b>

[illegible]

## Coleta de Citologia/mês

TOTAL	25 A 64 ANOS	META	CITOLOGIA/MÊS
MAIO	315	10	20 (200%)
ABRIL	350	11	23 (209 %)

Meta: total de mulheres / por 11 meses / por 3.



## Pré Natal

TOTAL	GESTANTE	CAPTAÇÃO TARDIA	ESTRATIFICADAS	AGENDAMENTO FUTURO	ALTO RISCO
MAIO	23	0	(100%)	(100%)	8 (34,78%)




05 iniciaram na UBSF Portal dos Ipês em maio, todas as 05 realizaram os testes de IST Sífilis e HIV(100%).

08 alto risco: toxoplasmose, sífilis, 02 menor de 16 anos e 04 diabetes Gestacional.

## TESTE RÁPIDO - IST

TOTAL DE TESTES REALIZADOS			
Gestante		População Geral	
Realizado	Positivo	Realizado	Positivo
5		8	0
5		7	0
5		3	0
5		3	0

- ✓ Total de testes realizados: 41 testes
- ✓ Total de testes realizados gestantes: 20 testes (HIV, Sifilis, Hep. C e Hep B)

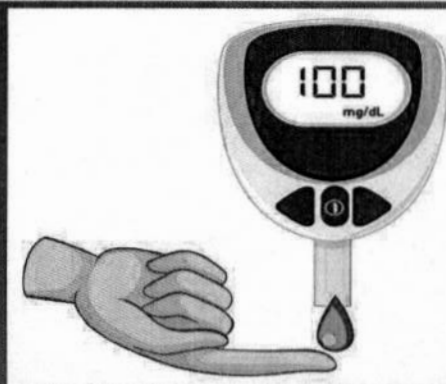
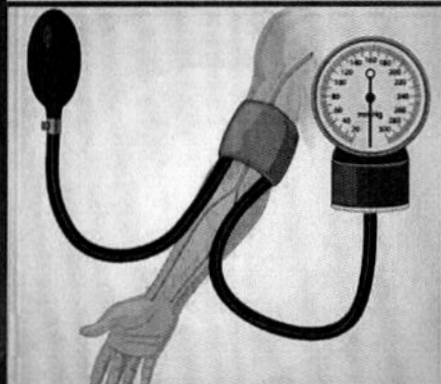


## Saúde do Idoso

TOTAL	ACIMA 60 ANOS	ESTRATIFICADOS	ROBUSTO	RISCO DE FRAGILIDADE	IDOSO FRAGIL
ABRIL	110	110(100%)	82(74,54%)	18(16,36%)	10(9,09%)
MAIO	135	135 (100%)	100 (74,07%)	24 (17,77%)	11(8,14%)

## CADASTRO DE HIPERTENSO E DIABÉTICOS

OTAL	HIPERTENSO	ESTRATIFICADO	DIABÉTICO	ESTRATIFICADO	AVALIAÇÃO PÉ DIABÉTICO
MAIO	187	187 (100%)	77	77 (100%)	00
ABRIL	133	133(100%)	53	53(100%)	00



SOLICITADO COMPRA  
SMS – ARAGUARI  
TESTE  
MONOFILAMENTO

## HEMOGLOBINA GLICADA

- ✓ Total cadastro: Diabéticos
- ✓ Total com realização com hemoglobina glicada nos últimos 6 meses: 28 pacientes
- ✓ Total exame alterado: 11
- ✓ Total exame normal: 17
- ✓ Diagnóstico novo: 01



## Hipertensão Arterial Sistêmica

- ✓ Total hipertensos: 187
- ✓ Estratificados novos casos Maio 54
- ✓ Diagnóstico novo: 06 pacientes



## Total de Vacinas realizadas

Faixa Etária	70 a 74 anos	02 anos	25 a 29 anos	60 a 64 anos	01 ano	03 anos	75 a 79 anos	15 a 19 anos	65 a 69 anos	20 a 24 anos	40 a 44 anos	04 anos	05 a 09 anos	30 a 34 anos	45 a 49 anos	50 a 54 anos	55 a 59 anos	10 a 14 anos	35 a 39 anos	Menos de 01 ano	Total
Totais	2	3	9	5	16	4	4	4	6	9	6	6	15	8	9	4	6	13	9	21	159

Fonte PEC – Período 08/05/2024 a 29/05/2024

Faixa Etária	0 a 09 anos	10 a 19 anos	20 a 29 anos	Idosos	Gestantes	Total
Totais	43	09	31	02	0	85

Total vacinas (Doses)	244
-----------------------	-----

Anotação manual antes da instalação do PEC 01/05/2024 a 07/05/2024

## Atendimento Enfermeiro

MÊS	CONSULTA ENF	META	VISITAS	META	GRUPO	META
MAIO	151	↑ 147 (103%)	17	↑ 12 (142%)	04	08 (50%)
ABRIL	378	108 (350%)	28	24 (116%)	08	08 (100%)

Maio considerar 2 feriados e 1 recesso (01/05, 30/05 e 31/05)

**META 10% DA  
POPULAÇÃO  
CADASTRADA**

**TOTAL CADASTROS: 1463**



## Atendimento Médico



MÊS	CONSULTA MÉD	META	%	VISITA	META	%	GRUPO	META	%
MAIO	522	293	178 %	24	24	100%	8	8	100%
ABRIL	666	216	308%	24	24	100%	08	08	100%

Maio considerar 2 feriados e 1 recesso (01/05, 30/05 e 31/05)

META 20% DA  
POPULAÇÃO  
CADASTRADA

## Acompanhamento ACS



MÊS	TOTAL ACS	VISITA/MÊS - ACS	
MAIO	06	56	

-REALIZADO MUTIRÃO PARA CADASTROS DE PACIENTES NO SISTEMA PEC – ATUALIZAÇÃO REFERENTE AOS MESES JANEIRO, FEVEREIRO, MARÇO E ABRIL – 589 ATUALIZAÇÕES.

- REALIZADO CADASTRO DE 211 EXAMES NO SONNER. CADASTRO DE SOLICITAÇÃO DE EXAMES

p1 pessoal; 04/06/2024



## Atendimento Odontológico

TOTAL	CONSULTA	META	VISITA	META	GRUPO	META
MARÇO	20	12	00	4	00	02
ABRIL	20	12	00	4	00	02
MAIO	23	12	00	4	00	02

Meta 60% das gestantes com atendimento odontológico

Equipe de Saúde Bucal em processo final de contratação.

## Ações Desenvolvidas

- ✓ Capacitação equipe Sala de Vacina;
- ✓ Sala de espera - campanha de vacinação;
- ✓ Capacitação realização teste rápido (100%equipe);
- ✓ Ação dia das mães
- ✓ Cadastro CNES



**CNES** | Cadastro Nacional de  
Estabelecimento de Saúde

Ministério da Saúde (MS)  
Secretaria de Atenção Especializada da Saúde (SAES)  
Departamento de Regulação Assistência e Controle (DRAC)  
Coordenação-Geral de Gestão de Sistemas de Informações em Saúde (CGSI)

### Ficha de Estabelecimento Identificação

Data: 04/06/2024

CNES: 4551303 Nome Fantasia: UNIDADE BASICA DE SAUDE DA FAMILIA PORTAL DOS IPES CNPJ: --  
Nome Empresarial: MUNICIPIO DE ARAGUARI Natureza jurídica: ADMINISTRAÇÃO PÚBLICA  
Logradouro: RUA MARIA APARECIDA DOS SANTOS Número: 51 Complemento: --  
Bairro: PORTAL DOS IPES Município: 310350 - ARAGUARI UF: MG  
CEP: 38444-260 Telefone: -- Dependência: MANTIDA Reg de Saúde: --  
Tipo de Estabelecimento: CENTRO DE SAUDE/UNIDADE BASICA Subtipo: -- Gestor: MUNICIPAL  
Diretor Clínico/Gerente/Administrador: GABRIELA DE NADAI FREITAS  
Cadastro em: 04/04/2024 Atualização na base local: 23/05/2024 Última atualização Nacional: 31/05/2024

#### Horário de Funcionamento:

Dia semana	Horário
SEGUNDA-FEIRA	06:00 às 18:00
TERÇA-FEIRA	06:00 às 18:00
QUARTA-FEIRA	06:00 às 18:00
QUINTA-FEIRA	06:00 às 18:00
SEXTA-FEIRA	06:00 às 18:00

## Acompanhamento Bolsa Família

Acompanhados no mês: 06

Demanda Espontânea



## Avaliação satisfação do usuário



RECLAMAÇÃO: 00

SUGESTÃO: 00

ELOGIO: 00

Fonte: CBMMG, 2023



**A Fundação de Assistência, Estudo e Pesquisa de Uberlândia (FAEPU)** é uma fundação com personalidade jurídica de direito privado, beneficente, sem fins lucrativos, de cunho cultural, educacional e assistencial, com autonomia administrativa, financeira e patrimonial, nos termos do seu Estatuto e da legislação pertinente.

**(34) 3218-2526 | [www.faeput.org.br](http://www.faeput.org.br)**

Gabriela de Nadai Freitas  
Gerente APS - FAEPU  
(34) 98859-7806



**PRESTAÇÃO DE CONTAS  
MAIO DE 2024 - PROCESSO  
136/2023**



**FAEPU**


FUNDAÇÃO DE  
ASSISTÊNCIA,  
ESTUDO E  
PESQUISA DE  
UBERLÂNDIA

## UBSF BELA SUIÇA

EQUIPE 01	
CATEGORIA	HORÁRIO
ENFERMEIRO	07 às 11 – 13 às 17
MÉDICO	07 às 11 – 13 às 17
TÉC ENF	08 às 12 – 13 às 17
TÉC ENF	07 às 11 – 12 às 16
ACS	07 às 11 – 13 às 17
ACS	07 às 11 – 13 às 17
AUX ADM	07 às 11 – 13 às 17

## UBSF BELA SUIÇA

Figura 1 – Área de abrangência UBSF Bela Suíça



Quadro 1 – Bairros e Quarteirões que compõe a UBSF Bela Suíça

QUANTIDADE DE QUARTEIRÕES	Até o momento 36
Bairro Bela Suíça I	1-2-3-4-5-6-7-8-9-10-11-12-13
Bairro Bela Suíça II	14-15-16-17-18-19-20-21-22-23-24-25-26-27-28-29-30-31-32-33-34-35-36-37-38-39-40
Bairro Bela Suíça III	41-42-43-44-45-46-47-48-49-50-51-52-53-54-55-56-57-58-59-60-61-62-63-64-65-66-67

Fonte: SMS, Coordenação Atenção Básica

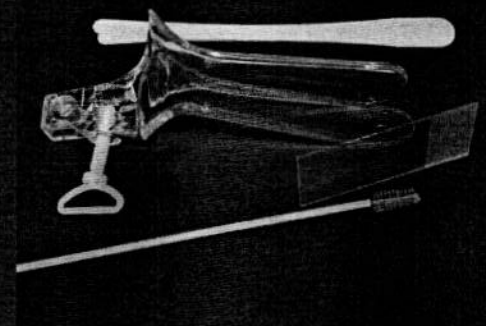
TOTAL CADASTRADO	DISTRIBUIÇÃO POR SEXO	
	FEM	MASC
TOTAL MENOR DE 1 ANOS	08	08
TOTAL MENOR DE 2 ANOS	10	02
TOTAL MENOR DE 5 ANOS	10	10
TOTAL DE 05 A 09 ANOS	15	24
TOTAL DE 10 A 19 ANOS	70	53
TOTAL DE 20 A 24 ANOS	17	6
TOTAL DE 25 A 29 ANOS	19	10
TOTAL DE 30 A 39 ANOS	64	33
TOTAL DE 40 A 49 ANOS	60	35
TOTAL DE 50 A 59 ANOS	70	29
TOTAL DE 60 A 64 ANOS	28	22
TOTAL DE 65 A 79 ANOS	40	26
ACIMA DE 80 ANOS	06	08
	<b>417</b>	<b>266</b>
<b>TOTAL : 683</b>	<b>(61,05%)</b>	<b>(38,95%)</b>

[illegible]

## Coleta de Citologia/mês

TOTAL	25 A 64 ANOS	META	CITOLOGIA/MÊS
MAIO	113	08	50 (625%)
ABRIL	63	02	04 (200%)

Meta: total de mulheres / por 11 meses / por 3.



## Pré Natal

TOTAL	GESTANTE	CAPTAÇÃO TARDIA	ESTRATIFICADAS	AGENDAMENTO FUTURO	ALTO RISCO
MAIO	25	00	(100%)	(100%)	05 20%
ABRIL	04	0	04 (100%)	04 (100%)	00 (0%)



Maio: 02 iniciaram na UBSF Bela Suiça em Maio, todas as 02 realizaram os testes de IST Sífilis e HIV(100%).


12 iniciaram pré natal em outra unidade.

Abril: Das 4 gestantes, 02 iniciaram o pré natal em outra Unidade;

## TESTE RÁPIDO - IST

TOTAL DE TESTES REALIZADOS			
Gestante		População Geral	
Realizado	Positivo	Realizado	Positivo
3		5	
3	1	5	
3		5	
3		5	

- ✓ Total de testes realizados: 32 testes
- ✓ Total de testes realizados gestantes: 12 testes (HIV, Sífilis, Hep. C e Hep B)




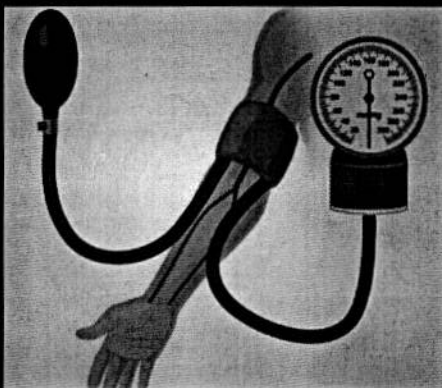
## Saúde do Idoso

TOTAL	ACIMA 60 ANOS	ESTRATIFICADOS	ROBUSTO	RISCO DE FRAGILIDADE	IDOSO FRAGIL
MAIO	88	88 (100%)	64 (72,73%)	18 (20,45%)	06(6,82%)
ABRIL	42	42(100%)	40(95,2%)	1(2,3%)	1(2,3%)



## CADASTRO DE HIPERTENSO E DIABÉTICOS

	HIPERTENSO	ESTRATIFICADO	DIABÉTICO	ESTRATIFICADO	HIPERTENSO E DIABÉTICO	ESTRATIFICADO	AValiação Pé DIABÉTICO
MAIO	76	76 (100%)	36	36(100%)	28	28 (100%)	00
ABRIL	30	30 (100%)	12	12 (100%)	00	00	00



SOLICITADO COMPRA  
SMS – ARAGUARI  
TESTE  
MONOFILAMENTO

## Hipertensão Arterial Sistêmica

- ✓ Total cadastro: 106
- ✓ Total pacientes adultos que aferiram a pressão arterial no mês de maio: 98
- ✓ Diagnóstico novo: 04 pacientes



## Total de Vacinas realizadas

Faixa Etária	0 a 09 anos	10 a 19 anos	20 a 29 anos	30 a 39 anos	40 a 49 anos	50 a 59 anos	idosos	Total
Totais	49	26	16	14	15	24	22	166

**Total de crianças menores de 1 ano: 16**

## Atendimento Enfermeiro

MÊS	CONSULTA ENF	META	VISITAS	META	GRUPO	META
MAIO	141	68 (207%)	17	12 (142%)	4	4 (100%)
ABRIL	166	75 (221%)	27	12 (225%)	04	04 (100%)

TOTAL CADASTROS: 683

META 10% DA  
POPULAÇÃO  
CADASTRADA



## Atendimento Médico



MÊS	CONSULTA MÉD	META	%	VISITA	META	%	GRUPO	META	%
MAIO	355	136	261%	15	12	125%	4	4	100%
ABRIL	89	38	234%	1	12	(8,3%)	0	4	(0%)

META 20% DA  
POPULAÇÃO  
CADASTRADA

## Acompanhamento ACS

MÊS	TOTAL ACS	VISITA/MÊS - ACS	
MAIO	02	222	

Realizado atualização de cadastros  
recebidos das unidades. Organização de  
cadastros e prontuários



## Atendimento Odontológico

TOTAL	CONSULTA	META	VISITA	META	GRUPO	META
MARÇO	20	12	00	4	00	02
ABRIL	20	12	00	4	00	02
MAIO	25	12	00	4	00	02

Meta 60% das gestantes com atendimento odontológico

Equipe de Saúde Bucal em processo final de contratação

## Ações Desenvolvidas

- ✓ Capacitação equipe Sala de Vacina;
- ✓ Sala de espera - campanha de vacinação;
- ✓ Ação dia das mães
- ✓ Cadastro CNES

<b>CNES</b>   Cadastro Nacional de Estabelecimento de Saúde	
Coordenação-Geral de Gestão de Sistemas de Informações em Saúde (CGSI)	
Secretaria de Atenção Especializada da Saúde (SAES)	
Ministério da Saúde (MS)	
<b>Ficha de Estabelecimento Identificação</b>	
Data: 04/05/2024	
CNES: 4648346    Nome Fantasia: UNIDADE BASICA DE SAUDE DA FAMILIA BELA SUICA    CNPJ: -	
Nome Empresarial: MUNICIPIO DE ARAGUARI    Natureza Jurídica: ADMINISTRAÇÃO PÚBLICA	
Logradouro: RUA E    Número: 111    Complemento: -	
Bairro: BELA SUICA III    Município: 310350 - ARAGUARI    UF: MG	
CEP: 38441-503    Telefone: -    Dependência: MANTIDA    Reg de Saúde: -	
Tipo de Estabelecimento: CENTRO DE SAUDE/UNIDADE BASICA    Subtipo: -	
Diretor Clínico/Coordenador/Administrador: GABRIELA DE NAZIM FREITAS	
Cadastro em: 31/05/2024    Atualização na base local: 29/05/2024    Última atualização Nacional: 31/05/2024	
Horário de Funcionamento:	
Das 08:00 às 18:00	SEGUNDA-FEIRA
07:00 às 18:00	TERÇA-FEIRA
07:00 às 18:00	QUARTA-FEIRA
07:00 às 18:00	QUINTA-FEIRA
07:00 às 18:00	SEXTA-FEIRA

## Acompanhamento Bolsa Família

Acompanhados no mês: 06

Demanda Espontânea



## Avaliação satisfação do usuário



RECLAMAÇÃO: 00

SUGESTÃO: 00



**A Fundação de Assistência, Estudo e Pesquisa de Uberlândia (FAEPU)** é uma fundação com personalidade jurídica de direito privado, beneficente, sem fins lucrativos, de cunho cultural, educacional e assistencial, com autonomia administrativa, financeira e patrimonial, nos termos do seu Estatuto e da legislação pertinente.

**(34) 3218-2526 | [www.faeput.org.br](http://www.faeput.org.br)**

**Gabriela de Nadai Freitas**  
**Gerente APS - FAEPU**  
**(34) 98859-7806**



20 páginas - Dados e horários baseados em Brasília, Brasil  
**Sincronizado com o NTP.br e Observatório Nacional (ON)**  
Certificado de assinaturas gerado em 05 de June de 2024, 20:38:31



## PRESTAÇÃO DE CONTAS BELA SUIÇA MAIO pdf

Código do documento b0e422ec-fb9d-4125-9524-45d46ea38ec2



### Assinaturas



Marco Aurélio Gomes Arantes  
marcoarelio@faepu.org.br  
Assinou

Marco Aurélio Gomes Arantes

### Eventos do documento

#### 05 Jun 2024, 20:36:44

Documento b0e422ec-fb9d-4125-9524-45d46ea38ec2 **criado** por CONTROLADORIA FAEPU (ac519b87-8689-4f6d-9757-88e8c5303397). Email: controladoria@faepu.org.br. - DATE\_ATOM: 2024-06-05T20:36:44-03:00

#### 05 Jun 2024, 20:37:15

Assinaturas **iniciadas** por CONTROLADORIA FAEPU (ac519b87-8689-4f6d-9757-88e8c5303397). Email: controladoria@faepu.org.br. - DATE\_ATOM: 2024-06-05T20:37:15-03:00

#### 05 Jun 2024, 20:37:52

MARCO AURÉLIO GOMES ARANTES **Assinou** - Email: marcoarelio@faepu.org.br - IP: 177.51.53.44 (44.53.51.177.isp.timbrasil.com.br porta: 1370) - Geolocalização: -19.593666 -46.93479 - Documento de identificação informado: 485.877.106-72 - DATE\_ATOM: 2024-06-05T20:37:52-03:00


#### Hash do documento original

(SHA256):34ddb1e70addb772012988fbac813342002320b516ed2e9874dec8bfa955015e  
(SHA512):c7bef61c77dc53ef96420b7abe7efbf35dd4fe638b27d17e0e78b939b877437414956799d747340389518f2a4011ac75f67f9ad343a7b844991783f5e824582

Esse log pertence **única e exclusivamente** aos documentos de HASH acima

**Esse documento está assinado e certificado pela D4Sign**

**PRESTAÇÃO DE CONTAS  
JUNHO DE 2024 - PROCESSO  
136/2023**



**FAEPU**

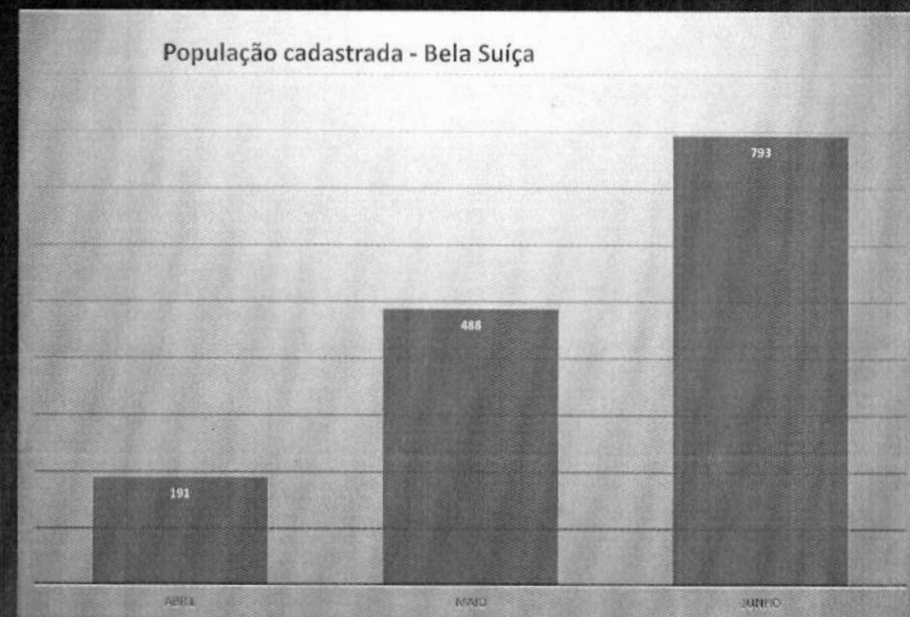
FUNDAÇÃO DE  
ASSISTÊNCIA,  
ESTUDO E  
PESQUISA DE  
UBERLÂNDIA

## UBSF BELA SUÍÇA

EQUIPE 01	
CATEGORIA	HORÁRIO
ENFERMEIRO	07 às 11 – 13 às 17
MÉDICO	07 às 11 – 13 às 17
TÉC ENF	08 às 12 – 13 às 17
TÉC ENF	07 às 11 – 12 às 16
ACS	07 às 11 – 13 às 17
ACS	07 às 11 – 13 às 17
AUX ADM	07 às 11 – 13 às 17
CIRURGIÃ DENTISTA	07 às 11 – 13 às 17
TSB	07 às 11 – 13 às 17

## POPULAÇÃO CADASTRADA

TOTAL CADASTRADO	FEM	MASC
TOTAL MENOR DE 1 ANOS	11	10
TOTAL MENOR DE 2 ANOS	04	07
TOTAL MENOR DE 5 ANOS	13	8
TOTAL DE 05 A 09 ANOS	22	23
TOTAL DE 10 A 19 ANOS	79	56
TOTAL DE 20 A 24 ANOS	21	26
TOTAL DE 25 A 29 ANOS	23	13
TOTAL DE 30 A 39 ANOS	80	32
TOTAL DE 40 A 49 ANOS	64	39
TOTAL DE 50 A 59 ANOS	85	32
TOTAL DE 60 A 64 ANOS	31	30
TOTAL DE 65 A 79 ANOS	45	27
ACIMA DE 80 ANOS	06	06
		309
<b>TOTAL 793</b>	<b>484 (61,03%)</b>	<b>(38,97%)</b>



Abril 191  
 Maio 488  
 Junho 793

## Coleta de Citologia/mês

TOTAL	25 A 64 ANOS	META	CITOLOGIA/MÊS
JUNHO	304	9,2	20 (222%)
MAIO	20	2	50 (625%)

Meta: total de mulheres / por 11 meses / por 3.

## Pré-Natal

TOTAL	GESTANTE	CAPTAÇÃO TARDIA	ESTRATIFICADA S	AGENDAMENTO FUTURO	ALTO RISCO
JUNHO	23	01	(100%)	(100%)	04 (17,4%)
MAIO	25	12	(100%)	(100%)	05 (20%)



## Saúde do Idoso

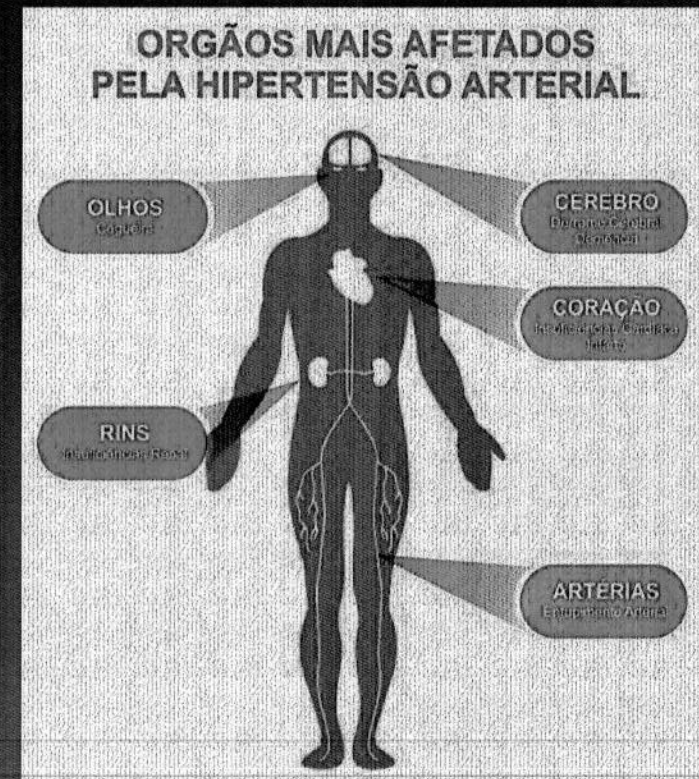
TOTAL	ACIMA 60 ANOS	ESTRATIFICADOS	ROBUSTO	RISCO DE FRAGILIDADE	IDOSO FRAGIL
JUNHO	145	145 (100%)	102 (70,34%)	35 (24,14%)	08 (5,52%)
MAIO	88	88 (100%)	64 (72,73%)	18 (20,45%)	06 (6,82%)

## CADASTRO DE HIPERTENSO E DIABÉTICOS

	HIPERTENSO	ESTRATIFICADO	DIABÉTICO	ESTRATIFICADO	HIPERTENSO E DIABÉTICO	ESTRATIFICADO	AVALIAÇÃO PÉ DIABÉTICO
JUNHO	110	110 (100%)	54	54 (100%)	36	36 (100%)	06
MAIO	76	76 (100%)	36	36(100%)	28	28 (100%)	00

## Hipertensão Arterial Sistêmica

- ✓ Total cadastro: 110
- ✓ Total pacientes adultos que aferiram a pressão arterial no mês de junho: 135
- ✓ Diagnóstico novo: 08 pacientes



## Total de Vacinas realizadas

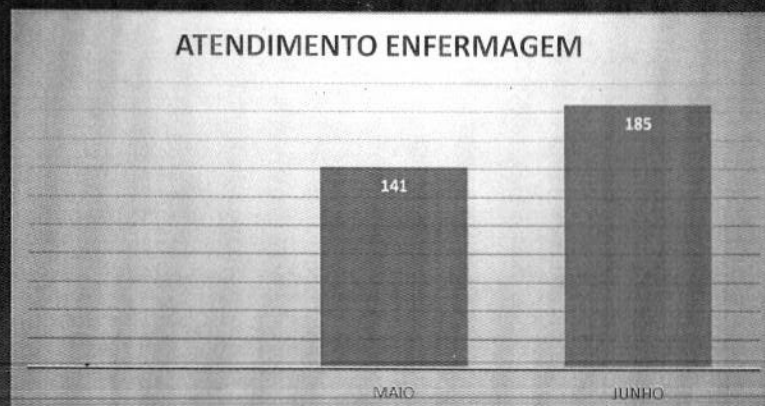
Faixa Etária	0 a 09 anos	10 a 19 anos	20 a 29 anos	30 a 39 anos	40 a 49 anos	50 a 59 anos	idosos	Total
Totais	49	14	06	06	08	04	7	94

Câmara de vacina apresentando problemas desde o dia 18/06/2024. Aguardando reparo.

Pneumocócica (2ª dose)	Pentavalente (3ª dose)	Tríplice viral (1ª dose)	VOP (1º reforço)
< 1 ano	< 1 ano	1 ano	1 ano
Realizado	Realizado	Realizado	Realizado
11	06	01	01

## Atendimento Enfermeiro

MÊS	CONSULTA ENF + ACCR	META	VISITAS	META	GRUPO	META
JUNHO	185	79 (234,18%)	12	12 (100%)	8	4 (200%)
MAIO	141	48 (293,75%)	17	12 (142%)	4	4 (100%)



TOTAL CADASTROS: 793

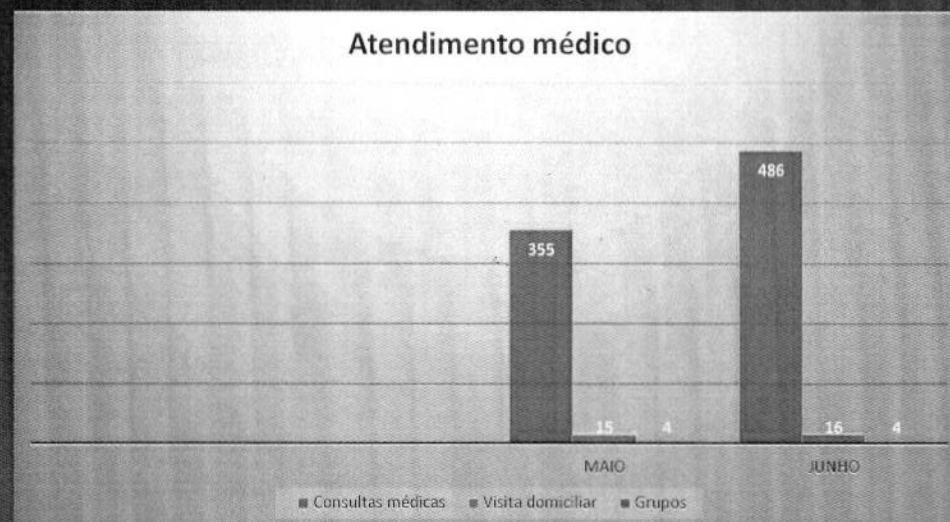


META 10% DA POPULAÇÃO CADASTRADA

## Atendimento Médico


MÊS	CONSULTA MÉD	META	%	VISITA	META	%	GRUPO	META	%
JUNHO	486	159	305,7%	16	12	133,33%	4	4	100%
MAIO	355	98	362,24%	15	12	125%	4	4	100%


**META 20% DA  
POPULAÇÃO  
CADASTRADA**



# Acompanhamento ACS

MÊS	TOTAL ACS	META 12 VISITAS/DIA VISITA/MÊS - POR ACS
JUNHO	02	563
MAIO	02	222





UNIVERSIDADE DE SÃO PAULO  
ARACATU - SP

UNIDADE DE SAÚDE  
ALVARES DE SAUTER

MEMORIAL DE SAÚDE

NOME	ENDEREÇO	DATA	EXAME	RESULTADO
1. Maria da Silva	Rua 1, 123 - São Paulo	10/03/2020	Exame de Sangue	Normal
2. João da Silva	Rua 2, 456 - São Paulo	15/03/2020	Exame de Urina	Normal
3. Ana da Silva	Rua 3, 789 - São Paulo	20/03/2020	Exame de Sangue	Normal
4. Carlos da Silva	Rua 4, 101 - São Paulo	25/03/2020	Exame de Urina	Normal
5. Fernanda da Silva	Rua 5, 234 - São Paulo	30/03/2020	Exame de Sangue	Normal
6. Roberto da Silva	Rua 6, 567 - São Paulo	05/04/2020	Exame de Urina	Normal
7. Juliana da Silva	Rua 7, 890 - São Paulo	10/04/2020	Exame de Sangue	Normal
8. Marcos da Silva	Rua 8, 123 - São Paulo	15/04/2020	Exame de Urina	Normal
9. Patricia da Silva	Rua 9, 456 - São Paulo	20/04/2020	Exame de Sangue	Normal
10. Ricardo da Silva	Rua 10, 789 - São Paulo	25/04/2020	Exame de Urina	Normal
11. Simone da Silva	Rua 11, 101 - São Paulo	30/04/2020	Exame de Sangue	Normal
12. Thiago da Silva	Rua 12, 234 - São Paulo	05/05/2020	Exame de Urina	Normal
13. Valeria da Silva	Rua 13, 567 - São Paulo	10/05/2020	Exame de Sangue	Normal
14. Wellington da Silva	Rua 14, 890 - São Paulo	15/05/2020	Exame de Urina	Normal
15. Yasmim da Silva	Rua 15, 123 - São Paulo	20/05/2020	Exame de Sangue	Normal
16. Zé da Silva	Rua 16, 456 - São Paulo	25/05/2020	Exame de Urina	Normal

## Atendimento Odontológico

TOTAL	CONSULTA	META	VISITA	META	GRUPO	META
MARÇO	20	12	00	4	00	02
ABRIL	20	12	00	4	00	02
MAIO	20	12	00	4	00	02
JUNHO	20	12	12	04	04	02

Meta 60% das gestantes com atendimento odontológico

Equipe da saúde bucal aguardando processo de finalização do consultório.



## Ações Desenvolvidas

- ✓ Campanha multivacinação;
- ✓ Vacinação em domicílio para idosos e acamados
- ✓ Sala de espera – vacina gripe
- ✓ Contratação equipe odontologia
- ✓ Capacitação equipe odontologia
- ✓ Mutirão de cadastro bolsa Família:  
189 cadastros realizados



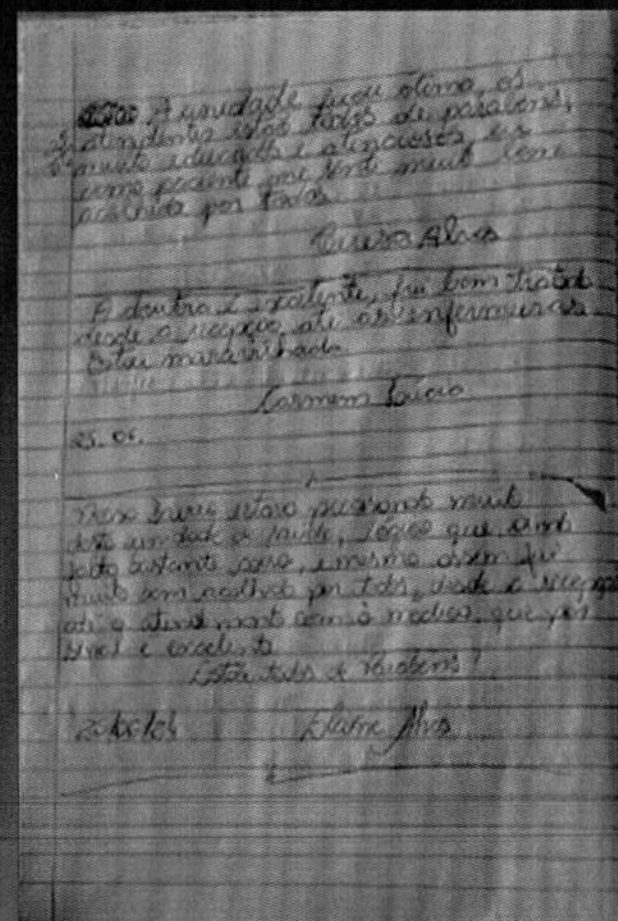
## Avaliação satisfação do usuário



RECLAMAÇÃO: 00

SUGESTÃO: 00

ELOGIOS: 03



Fonte: CBMMG, 2023




**A Fundação de Assistência, Estudo e Pesquisa de Uberlândia (FAEPU)** é uma fundação com personalidade jurídica de direito privado, beneficente, sem fins lucrativos, de cunho cultural, educacional e assistencial, com autonomia administrativa, financeira e patrimonial, nos termos do seu Estatuto e da legislação pertinente.

**(34) 3218-2526 | [www.faeput.org.br](http://www.faeput.org.br)**

Gabriela de Nadai Freitas  
Gerente APS - FAEPU  
(34) 98859-7806



**PRESTAÇÃO DE CONTAS  
JULHO DE 2024 - PROCESSO  
136/2023**



**FAEPU**

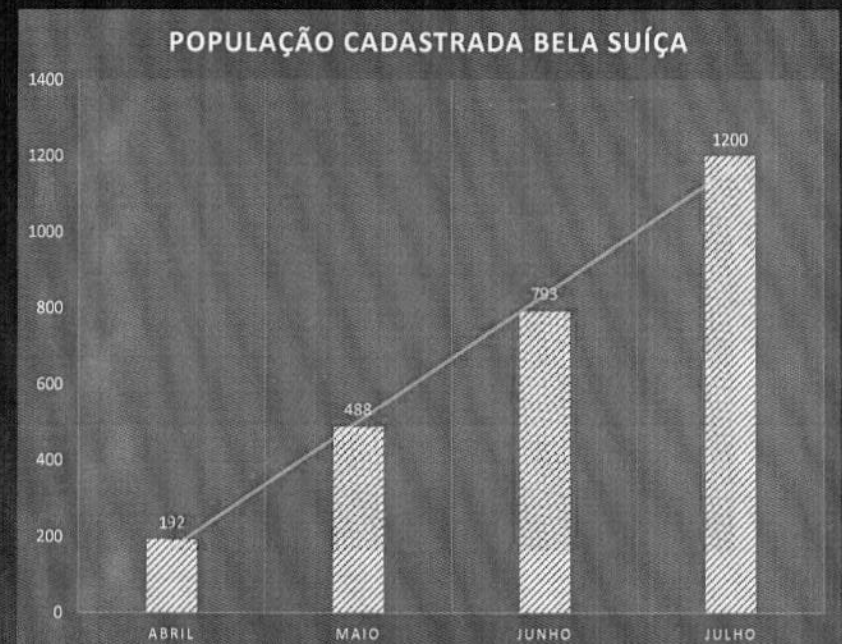
FUNDAÇÃO DE  
ASSISTÊNCIA,  
ESTUDO E  
PESQUISA DE  
UBERLÂNDIA

## UBSF BELA SUÍÇA

EQUIPE 01	
CATEGORIA	HORÁRIO
ENFERMEIRO	07 às 11 – 13 às 17
MÉDICO	07 às 11 – 13 às 17
TÉC ENF	08 às 12 – 13 às 17
TÉC ENF	07 às 11 – 12 às 16
ACS	07 às 11 – 13 às 17
ACS	07 às 11 – 13 às 17
AUX ADM	07 às 11 – 13 às 17
CIRURGIÃ DENTISTA	07 às 11 – 13 às 17
TSB	07 às 11 – 13 às 17

## POPULAÇÃO CADASTRADA

TOTAL CADASTRADO	FEM	MASC
TOTAL MENOR DE 1 ANOS	14	13
TOTAL MENOR DE 2 ANOS	07	10
TOTAL MENOR DE 5 ANOS	22	19
TOTAL DE 05 A 09 ANOS	39	48
TOTAL DE 10 A 19 ANOS	122	104
TOTAL DE 20 A 24 ANOS	27	32
TOTAL DE 25 A 29 ANOS	48	24
TOTAL DE 30 A 39 ANOS	137	74
TOTAL DE 40 A 49 ANOS	92	61
TOTAL DE 50 A 59 ANOS	102	42
TOTAL DE 60 A 64 ANOS	37	31
TOTAL DE 65 A 79 ANOS	50	29
ACIMA DE 80 ANOS	8	08
	<b>705</b>	<b>495</b>
<b>TOTAL 1200</b>	<b>(58,75%)</b>	<b>(41,25%)</b>



Abril 191  
 Maio 488  
 Junho 793  
 Julho 1200

## Coleta de Citologia/mês

TOTAL	25 A 64 ANOS	META	CITOLOGIA/MÊS
JULHO	443	13,4	16 (123%)
JUNHO	304	9,2	20 (222%)
MAIO	20	2	50 (625%)

Meta: total de mulheres / por 11 meses / por 3.

## Pré-Natal

TOTAL	GESTANTE	CAPTAÇÃO TARDIA	ESTRATIFICADAS	AGENDAMENTO FUTURO	ALTO RISCO
JULHO	30	0	(100%)	(100%)	04 (13,33%)
JUNHO	23	01	(100%)	(100%)	04 (17,4%)
MAIO	25	12	(100%)	(100%)	05 (20%)



## Saúde do Idoso

TOTAL	ACIMA 60 ANOS	ESTRATIFICADOS	ROBUSTO	RISCO DE FRAGILIDADE	IDOSO FRAGIL
JULHO	163	163 (100%)	106 (65,03%)	45 (27,61%)	12 (7,36%)
JUNHO	145	145 (100%)	102 (70,34%)	35 (24,14%)	08 (5,52%)
MAIO	88	88 (100%)	64 (72,73%)	18 (20,45%)	06 (6,82%)

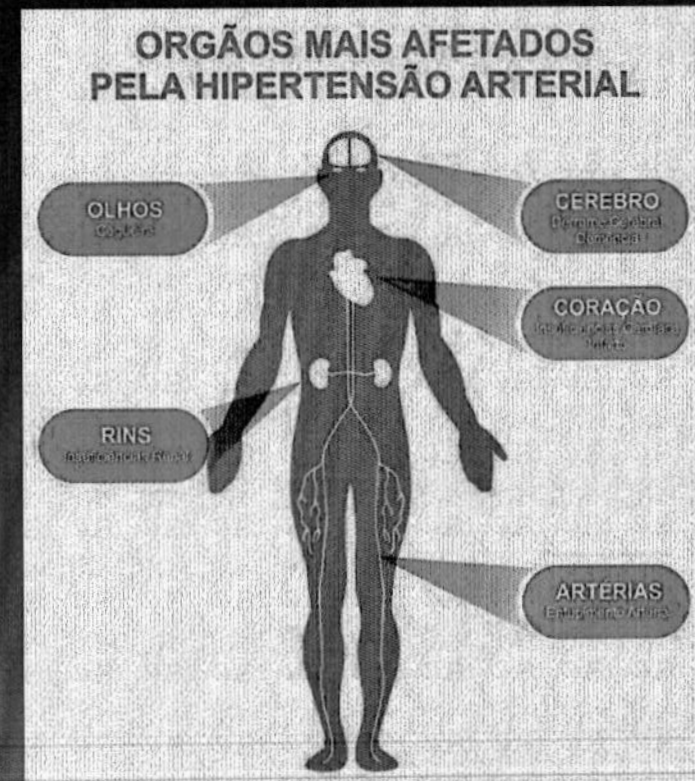


## CADASTRO DE HIPERTENSO E DIABÉTICOS

	HIPERTENSO	ESTRATIFICADO	DIABÉTICO	ESTRATIFICADO	HIPERTENSO E DIABÉTICO	ESTRATIFICADO	AVALIAÇÃO PÉ DIABÉTICO
JULHO	139	139 (100%)	64	64 (100%)	40	40 (100%)	04
JUNHO	110	110 (100%)	54	54 (100%)	36	36 (100%)	06
MAIO	76	76 (100%)	36	36(100%)	28	28 (100%)	00

## Hipertensão Arterial Sistêmica

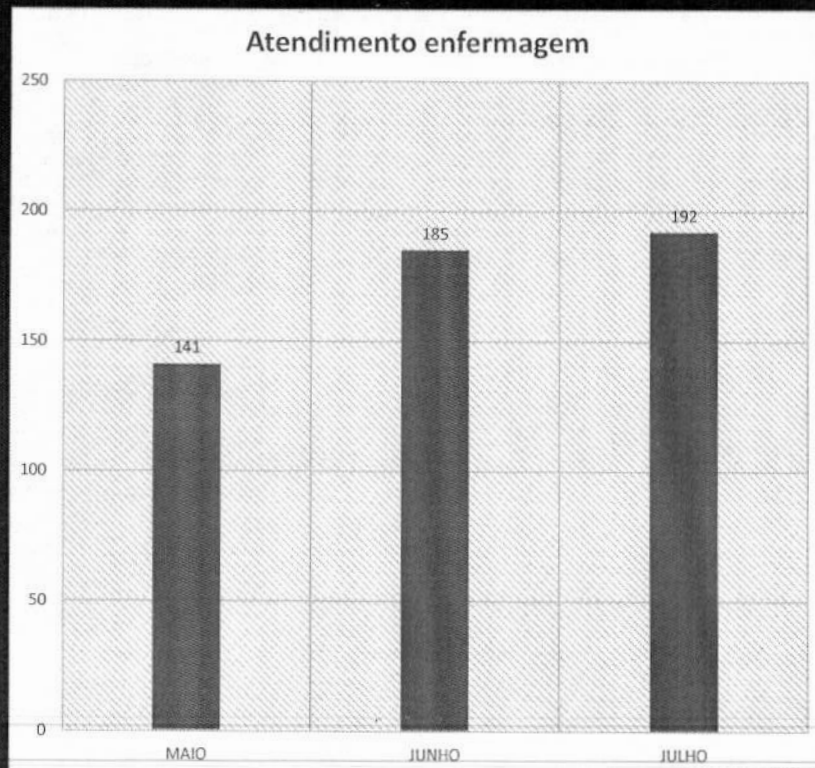
- ✓ Total cadastro: 139
- ✓ Total pacientes adultos que aferiram a pressão arterial no mês de junho: 154
- ✓ Diagnóstico novo: 05 pacientes



## Total de Vacinas realizadas

Pneumocócica (2ª dose)	Pentavalente (3ª dose)	Tríplice viral (1ª dose)	VOP (1º reforço)
< 1 ano	< 1 ano	1 ano	1 ano
Realizado	Realizado	Realizado	Realizado
8	07	02	05

## Atendimento Enfermeiro



TOTAL CADASTROS: 1200

MÊS	CONSULTA ENF + ACCR	META	VISITAS	META	GRUPO	META
JULHO	192	120 (160%)	18	12 (150%)	04	04 (100%)
JUNHO	185	79 (234,18%)	12	12 (100%)	8	4 (200%)
MAIO	141	48 (293,75%)	17	12 (142%)	4	4 (100%)

META 10% DA POPULAÇÃO CADASTRADA

## Atendimento Médico

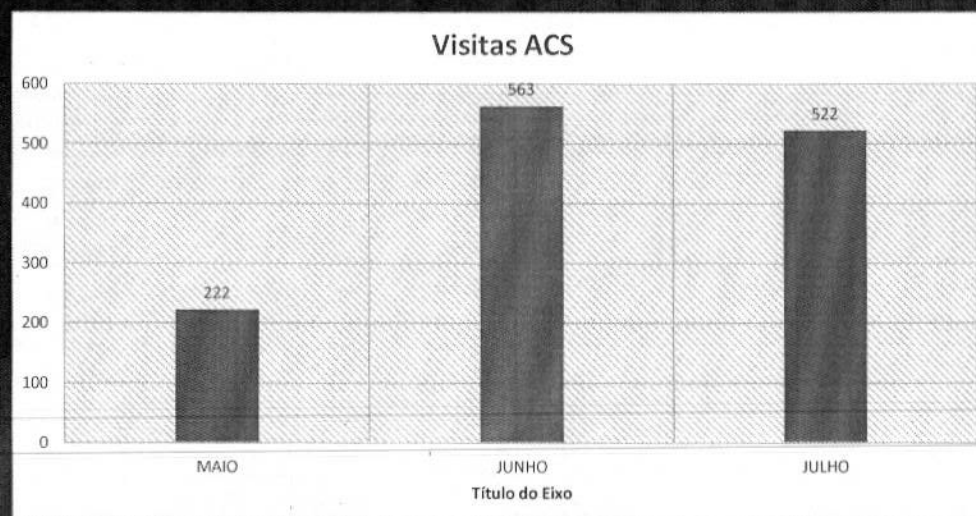
MÊS	CONSULTA MÉD	META	%	VISITA	META	%	GRUPO	META	%
JULHO	633	240	263,75%	16	12	133,33%	04	4	100%
JUNHO	486	159	305,7%	16	12	133,33%	4	4	100%
MAIO	355	98	362,24%	15	12	125%	4	4	100%

**META 20% DA  
POPULAÇÃO  
CADASTRADA**



## Acompanhamento ACS

MÊS	TOTAL ACS	META 12 VISITAS/DIA VISITA/MÊS - POR ACS
JULHO	02	522
JUNHO	02	563
MAIO	02	222







## Atendimento Odontológico

TOTAL	CONSULTA	META	VISITA	META	GRUPO	META
MARÇO	20	12	00	4	00	02
ABRIL	20	12	00	4	00	02
MAIO	20	12	00	4	00	02
JUNHO	20	12	12	04	04	02
JULHO	20	12	12	04	02	02


Meta 60% das gestantes com atendimento odontológico

Equipe da saúde bucal aguardando processo de finalização do consultório.

## Ações Desenvolvidas

- ✓ Monitoramento - MEV;
- ✓ Campanha Julho amarelo – hepatites virais;  
Testagem IST
- ✓ Consultoria Dr Fernando Oliveira- Foco na  
Assistência em qualificação médica
- ✓ Vacinação Domiciliar
- ✓ Grupo de gestantes - odontologia





Avaliação  
satisfação do usuário

RECLAMAÇÃO: 02

SUGESTÃO: 00

ELOGIOS: 04

13/10/2023  
Assunto: reclamação muito séria  
O usuário entrou em contato com a Ouvidoria SUS para fazer uma reclamação sobre a qualidade do atendimento e a falta de transparência no processo de atendimento. O usuário relatou que não recebeu nenhuma resposta e que o processo de atendimento é muito lento e burocrático. O usuário também relatou que não recebeu nenhuma informação sobre o andamento do processo e que não sabe onde encontrar o responsável pelo atendimento. O usuário solicitou que a Ouvidoria SUS investigasse o caso e que fosse dada uma resposta satisfatória. O usuário também solicitou que a Ouvidoria SUS fosse mais transparente e que fosse dada mais informação sobre o andamento do processo. O usuário finalizou a reclamação afirmando que não sabe mais o que fazer e que não sabe mais para quem recorrer.

Ass: Vassio, 3 de 10/10/2023

13/10/2023  
Assunto: elogio muito sério  
O usuário entrou em contato com a Ouvidoria SUS para fazer um elogio sobre a qualidade do atendimento e a rapidez no processo de atendimento. O usuário relatou que recebeu uma resposta muito rápida e que o processo de atendimento foi muito transparente e eficiente. O usuário também relatou que recebeu muita informação sobre o andamento do processo e que se sentiu muito bem atendido. O usuário finalizou o elogio afirmando que está muito satisfeito com o atendimento e que recomenda a Ouvidoria SUS para outros casos.

Ass: Vassio, 3 de 10/10/2023

13/10/2023  
Assunto: reclamação muito séria  
O usuário entrou em contato com a Ouvidoria SUS para fazer uma reclamação sobre a qualidade do atendimento e a falta de transparência no processo de atendimento. O usuário relatou que não recebeu nenhuma resposta e que o processo de atendimento é muito lento e burocrático. O usuário também relatou que não recebeu nenhuma informação sobre o andamento do processo e que não sabe onde encontrar o responsável pelo atendimento. O usuário solicitou que a Ouvidoria SUS investigasse o caso e que fosse dada uma resposta satisfatória. O usuário também solicitou que a Ouvidoria SUS fosse mais transparente e que fosse dada mais informação sobre o andamento do processo. O usuário finalizou a reclamação afirmando que não sabe mais o que fazer e que não sabe mais para quem recorrer.

Ass: Vassio, 3 de 10/10/2023

13/10/2023  
Assunto: elogio muito sério  
O usuário entrou em contato com a Ouvidoria SUS para fazer um elogio sobre a qualidade do atendimento e a rapidez no processo de atendimento. O usuário relatou que recebeu uma resposta muito rápida e que o processo de atendimento foi muito transparente e eficiente. O usuário também relatou que recebeu muita informação sobre o andamento do processo e que se sentiu muito bem atendido. O usuário finalizou o elogio afirmando que está muito satisfeito com o atendimento e que recomenda a Ouvidoria SUS para outros casos.

Ass: Vassio, 3 de 10/10/2023




**A Fundação de Assistência, Estudo e Pesquisa de Uberlândia (FAEPU)** é uma fundação com personalidade jurídica de direito privado, beneficente, sem fins lucrativos, de cunho cultural, educacional e assistencial, com autonomia administrativa, financeira e patrimonial, nos termos do seu Estatuto e da legislação pertinente.

**(34) 3218-2526 | [www.faeputo.org.br](http://www.faeputo.org.br)**

Gabriela de Nadai Freitas  
Gerente APS - FAEPU  
(34) 98859-7806



# **PRESTAÇÃO DE CONTAS AGOSTO DE 2024 - PROCESSO 136/2023**



# **FAEPU**

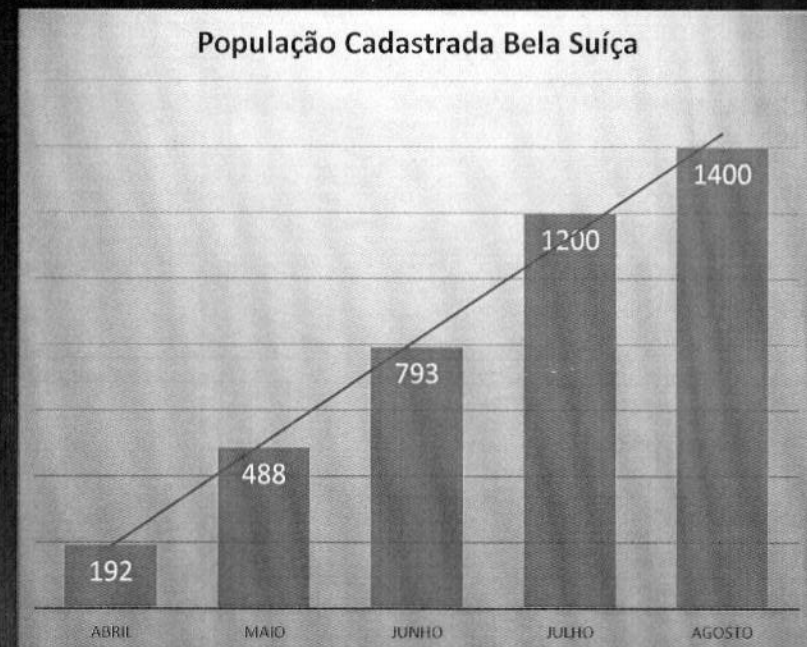
FUNDAÇÃO DE  
ASSISTÊNCIA,  
ESTUDO E  
PESQUISA DE  
UBERLÂNDIA

## UBSF BELA SUÍÇA

EQUIPE 01	
CATEGORIA	HORÁRIO
ENFERMEIRO	07 às 11 – 13 às 17
MÉDICO	07 às 11 – 13 às 17
TÉC ENF	08 às 12 – 13 às 17
TÉC ENF	07 às 11 – 12 às 16
ACS	07 às 11 – 13 às 17
ACS	07 às 11 – 13 às 17
AUX ADM	07 às 11 – 13 às 17
CIRURGIÃ DENTISTA	07 às 11 – 13 às 17
TSB	07 às 11 – 13 às 17
NUTRICIONISTA	07 às 11 – 13 às 17

## POPULAÇÃO CADASTRADA

TOTAL CADASTRADO	FEM	MASC
TOTAL MENOR DE 1 ANOS	19	16
TOTAL MENOR DE 2 ANOS	07	10
TOTAL MENOR DE 5 ANOS	26	25
TOTAL DE 05 A 09 ANOS	49	57
TOTAL DE 10 A 19 ANOS	140	120
TOTAL DE 20 A 24 ANOS	32	41
TOTAL DE 25 A 29 ANOS	54	27
TOTAL DE 30 A 39 ANOS	157	76
TOTAL DE 40 A 49 ANOS	120	75
TOTAL DE 50 A 59 ANOS	109	47
TOTAL DE 60 A 64 ANOS	43	32
TOTAL DE 65 A 79 ANOS	56	44
ACIMA DE 80 ANOS	10	08
	<b>822</b>	<b>578</b>
<b>TOTAL 1400</b>	<b>(58,71%)</b>	<b>(41,29%)</b>



Abril 191  
 Maio 488  
 Junho 793  
 Julho 1200  
 AGOSTO 1400

## Coleta de Citologia/mês

TOTAL	25 A 64 ANOS	META	CITOLOGIA/MÊS
AGOSTO	515	15,6	18 (120%)
JULHO	443	13,4	16 (123%)
JUNHO	304	9,2	20 (222%)
MAIO	20	2	50 (625%)

Meta: total de mulheres / por 11 meses / por 3.

## Pré-Natal

TOTAL	GESTANTE	CAPTAÇÃO TARDIA	ESTRATIFICADAS	AGENDAMENTO FUTURO	ALTO RISCO
AGOSTO	29	0	(100%)	(100%)	07 (24,13%)
JULHO	30	0	(100%)	(100%)	04 (13,33%)
JUNHO	23	01	(100%)	(100%)	04 (17,4%)
MAIO	25	12	(100%)	(100%)	05 (20%)



## Saúde do Idoso

TOTAL	ACIMA 60 ANOS	ESTRATIFICADOS	ROBUSTO	RISCO DE FRAGILIDADE	IDOSO FRAGIL
AGOSTO	193	193 (100%)	126 (65,29%)	49 (25,39%)	18 (9,32%)
JULHO	163	163 (100%)	106 (65,03%)	45 (27,61%)	12 (7,36%)
JUNHO	145	145 (100%)	102 (70,34%)	35 (24,14%)	08 (5,52%)
MAIO	88	88 (100%)	64 (72,73%)	18 (20,45%)	06 (6,82%)



## CADASTRO DE HIPERTENSO E DIABÉTICOS

	HIPERTENSO	ESTRATIFICADO	DIABÉTICO	ESTRATIFICADO	HIPERTENSO E DIABÉTICO	ESTRATIFICADO	AVALIAÇÃO PÉ DIABÉTICO
AGOSTO	164	164 (100%)	68	68 (100%)	48	48 (100%)	04
JULHO	139	139 (100%)	64	64 (100%)	40	40 (100%)	04
JUNHO	110	110 (100%)	54	54 (100%)	36	36 (100%)	06
MAIO	76	76 (100%)	36	36(100%)	28	28 (100%)	00

## Hipertensão Arterial Sistêmica

- ✓ Total cadastro: 164
- ✓ Total pacientes adultos que aferiram a pressão arterial no mês de junho: 346
- ✓ Diagnóstico novo: 08 pacientes



## Total de Vacinas realizadas

Pneumocócica (2ª dose)	Pentavalente (3ª dose)	Tríplice viral (1ª dose)	VOP (1º reforço)
< 1 ano	< 1 ano	1 ano	1 ano
Realizado	Realizado	Realizado	Realizado
7	6	04	04

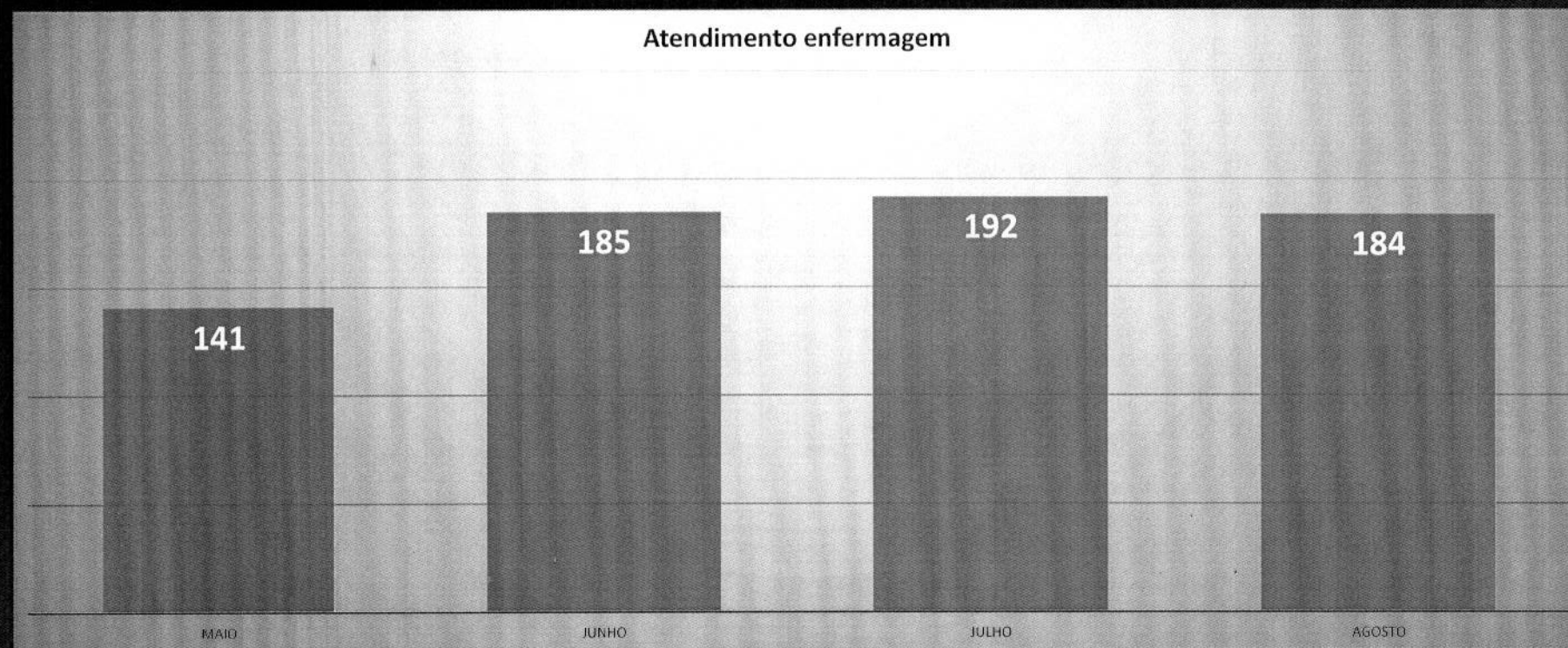
## Atendimento enfermagem

MÊS	CONSULTA ENF + ACCR	META	VISITAS	META	GRUPO	META
AGOSTO	184	140 (131,42%)	15	12 (125%)	04	04 (100%)
JULHO	192	120 (160%)	18	12 (150%)	04	04 (100%)
JUNHO	185	79 (234,18%)	12	12 (100%)	8	4 (200%)
MAIO	141	48 (293,75%)	17	12 (142%)	4	4 (100%)

META 10% DA POPULAÇÃO CADASTRADA

**TOTAL CADASTROS: 1400**

## Atendimento enfermagem




TOTAL CADASTROS: 1400

## Atendimento Médico

MÊS	CONSULTA MÉDICA	META	%	VISITA	META	%	GRUPO	META	%
AGOSTO	498	280	177,85%	22	12	183,33%	04	4	100%
JULHO	633	240	263,75%	16	12	133,33%	04	4	100%
JUNHO	486	159	305,7%	16	12	133,33%	4	4	100%
MAIO	355	98	362,24%	15	12	125%	4	4	100%

META 20% DA POPULAÇÃO  
CADASTRADA

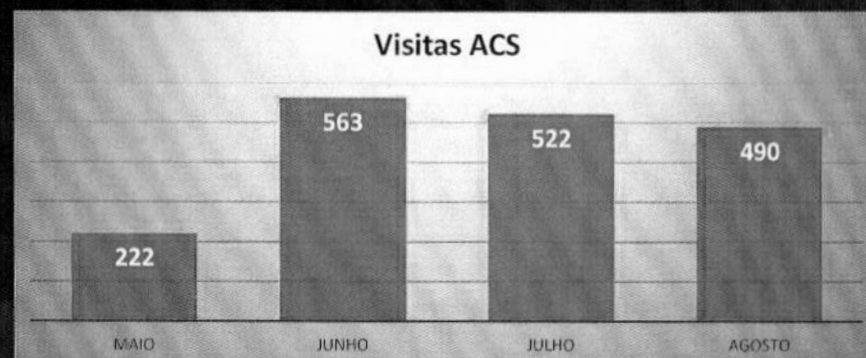
## Atendimento Médico



FAEPU

## Acompanhamento ACS

MÊS	TOTAL ACS	META 12 VISITAS/DIA VISITA/MÊS - POR ACS
AGOSTO	02	490
JULHO	02	522
JUNHO	02	563
MAIO	02	222





## Atendimento Odontológico

TOTAL	CONSULTA	META	VISITA	META	GRUPO	META
MARÇO	20	12	00	4	00	02
ABRIL	20	12	00	4	00	02
MAIO	20	12	00	4	00	02
JUNHO	20	12	12	04	04	02
JULHO	20	12	12	04	02	02
AGOSTO	15	12	10	04	02	02




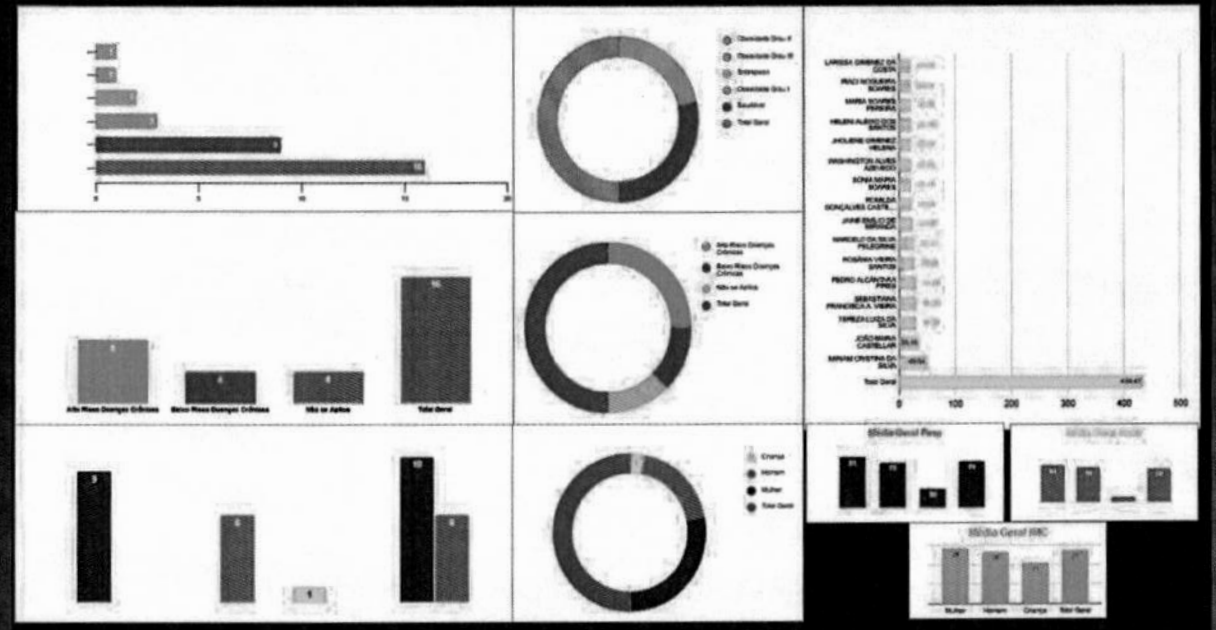

## Ações Desenvolvidas

- ✓ Grupo de gestantes – Agosto dourado;
- ✓ Integração FAEPU;
- ✓ Comemoração aniversariantes do mês;
- ✓ Participação treinamento “Os desafios da pessoa idosa na APS”;
- ✓ Consultoria Dr. Fernando Oliveira- Foco na Assistência em qualificação médica.



## NUTRIÇÃO

### Análise de perfil nutricional da população



Fonte: CBMMG, 2023

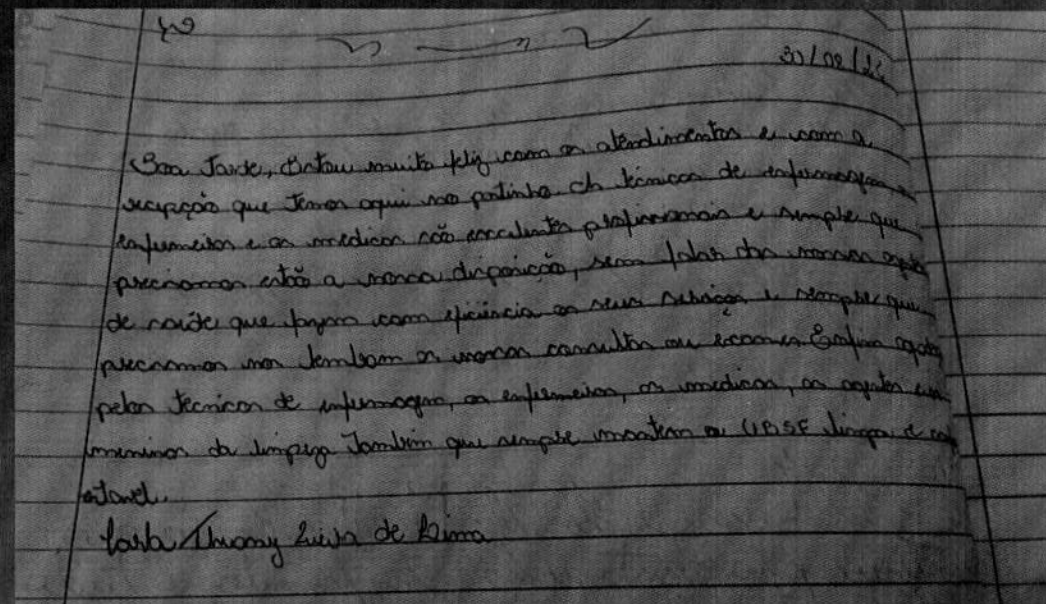
## Avaliação satisfação do usuário



RECLAMAÇÃO: 0

SUGESTÃO: 00

ELOGIOS: 02






**A Fundação de Assistência, Estudo e Pesquisa de Uberlândia (FAEPU)** é uma fundação com personalidade jurídica de direito privado, beneficente, sem fins lucrativos, de cunho cultural, educacional e assistencial, com autonomia administrativa, financeira e patrimonial, nos termos do seu Estatuto e da legislação pertinente.

**(34) 3218-2526 | [www.faeputo.org.br](http://www.faeputo.org.br)**

Gabriela de Nadai Freitas  
Gerente APS - FAEPU  
(34) 98859-7806



**PRESTAÇÃO DE CONTAS  
JUNHO DE 2024 - PROCESSO  
136/2023**



**FAEPU**

FUNDAÇÃO DE  
ASSISTÊNCIA,  
ESTUDO E  
PESQUISA DE  
UBERLÂNDIA

## UBSFPORTAL DOS IPÊS

EQUIPE 01	
ENFERMEIRO	07 às 11 – 12 às 16
MÉDICO	08 às 12 – 13 às 17
TÉC ENF	08 às 12 – 13 às 17
TÉC ENF	07 às 11 – 12 às 16
ACS	07 às 11 – 13 às 17
ACS	07 às 11 – 13 às 17
ACS	07 às 11 – 13 às 17
AUX ADM	07 às 11 – 12 às 16
CIRURGIÃ DENTISTA	08 às 12
TSB	08 às 12
FARMACÊUTICA	08 às 12

EQUIPE 02	
ENFERMEIRO	07 às 11 – 12 às 16
MÉDICO	08 às 12 – 13 às 17
TÉC ENF	08 às 12 – 13 às 17
TÉC ENF	07 às 11 – 12 às 16
ACS	07 às 11 – 13 às 17
ACS	07 às 11 – 13 às 17
ACS	07 às 11 – 13 às 17
AUX ADM	07 às 11 – 12 às 16
CIRURGIÃ DENTISTA	13 às 17
TSB	13 às 17
FARMACÊUTICA	13 às 17

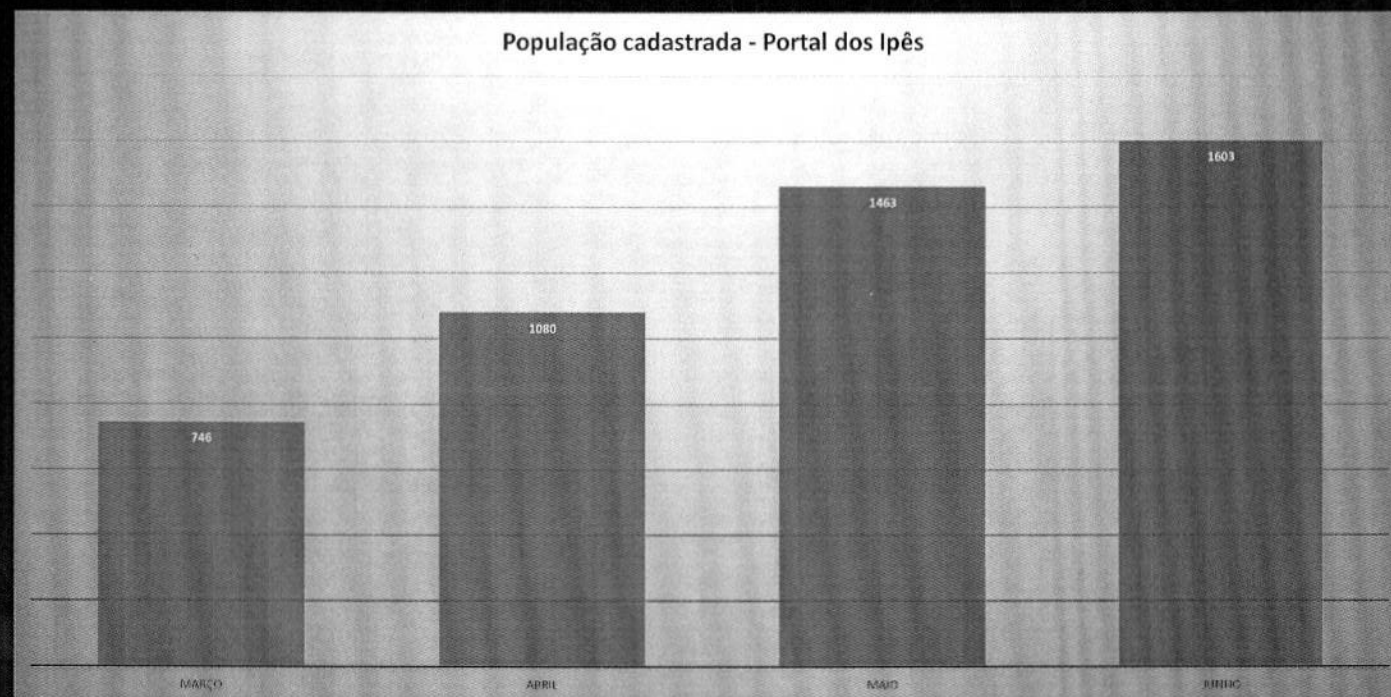
The map shows the Vila Militar area in Rio de Janeiro. A legend indicates two teams: EQUIPE 01 (black square) and EQUIPE 02 (grey square). The map includes the following streets and landmarks:

- Streets:** Rua C Portal dos Ipês, Avenida B, Avenida Getúlio Vargas, Rua Maria Chonco, Rua Maria Chonco Silva Souza, Avenida Lais Katharine Lopes, Rua Helena Moreira da Silva, Rua João Rodrigues da Cunha, Rua Sebastião Higno, Rua Staline Dinatto Cadima, Rua Dora Patrícia dos Verdes, Avenida da Cunha, Avenida B, Avenida Getúlio Vargas, Rua Maria Chonco, Rua Maria Chonco Silva Souza, Avenida Lais Katharine Lopes, Rua Helena Moreira da Silva.
- Landmarks:** Portal dos Ipês, Praça Doutora Patrícia Resende Avela, Drogaria Interligados, Divisa Chaves, Brásido de Alaguari.
- Team Locations:** EQUIPE 01 is located near the Portal dos Ipês. EQUIPE 02 is located near the Praça Doutora Patrícia Resende Avela.

QUANTIDADE DE QUARTEIRÕES	73
Bairro Portal dos Ipês 1	7 - 8 - 9 - 10 - 13 - 14 - 15 - 16 - 19 - 20 - 21 - 22 - 23 - 24 - 25 - 35 - 36
Bairro Portal dos Ipês 2	20 - 26 - 27 - 28 - 29 - 30 - 31 - 32 - 33 - 34 - 35
Bairro Cidade Nova	1 - 2 - 3 - 4 - 5 - 6 - 11 - 12 - 17 - 18
Bairro Parque dos Verdes	1 - 2 - 3 - 4 - 5 - 6 - 7 - 8 - 9 - 10 - 11 - 12 - 13 - 14 - 15 - 16 - 17 - 18 - 19 - 20 - 21 - 22 - 23 - 24 - 25 - 26 - 27 - 28 - 29 - 30 - 31 - 32 - 33 - 34 - 35

## POPULAÇÃO CADASTRADA

MARÇO: 747  
ABRIL: 1080  
MAIO: 1463  
JUNHO: 1603



**MARÇO: 747**  
**ABRIL: 1080**  
**MAIO: 1463**  
**JUNHO: 1603**

## POPULAÇÃO CADASTRADA

TOTAL CADASTRADO		
	FEM	MASC
TOTAL MENOR DE 1 ANOS	15	14
TOTAL MENOR DE 2 ANOS	28	22
TOTAL MENOR DE 5 ANOS	27	25
TOTAL DE 05 A 09 ANOS	68	78
TOTAL DE 10 A 19 ANOS	147	138
TOTAL DE 20 A 24 ANOS	43	63
TOTAL DE 25 A 29 ANOS	65	59
TOTAL DE 30 A 39 ANOS	193	106
TOTAL DE 40 A 49 ANOS	150	103
TOTAL DE 50 A 59 ANOS	87	60
TOTAL DE 60 A 64 ANOS	22	30
TOTAL DE 65 A 79 ANOS	37	17
ACIMA DE 80 ANOS	04	02
	<b>886</b>	<b>717</b>
<b>TOTAL</b>	<b>(55,27%)</b>	<b>(44,73%)</b>

## Coleta de Citologia/mês

TOTAL	25 A 64 ANOS	META	CITOLOGIA/MÊS
JUNHO	517	16	22 (137,5%)
MAIO	315	10	20 (200%)
ABRIL	350	11	23 (209 %)

Meta: total de mulheres / por 11 meses / por 3.

## Pré Natal

TOTAL	GESTANTE	CAPTAÇÃO TARDIA	ESTRATIFICADAS	AGENDAMENTO FUTURO	ALTO RISCO
MAIO	22	0	(100%)	(100%)	7 (31,82%)

## Saúde do Idoso

TOTAL	ACIMA 60 ANOS	ESTRATIFICADOS	ROBUSTO	RISCO DE FRAGILIDADE	IDOSO FRAGIL
JUNHO	112	112 (100%)	84 (75%)	18(16,07%)	10(8,9%)
ABRIL	110	110(100%)	82(74,54%)	18(16,36%)	10(9,09%)
MAIO	135	135 (100%)	100 (74,07%)	24 (17,77%)	11(8,14%)

## CADASTRO DE HIPERTENSO E DIABÉTICOS

OTAL	HIPERTENSO	ESTRATIFICADO	DIABÉTICO	ESTRATIFICADO	AVALIAÇÃO PÉ DIABÉTICO
JUNHO	215	215 (100%)	98	98 (100%)	04
MAIO	↑ 187	187 (100%)	↑ 77	77 (100%)	00
ABRIL	133	133(100%)	53	53(100%)	00

## HEMOGLOBINA GLICADA

- ✓ Total cadastro: 98 Diabéticos
- ✓ Total com realização com hemoglobina glicada nos últimos 6 meses: 39 pacientes
- ✓ Total exame alterado: 13
- ✓ Total exame normal: 26
- ✓ Diagnóstico novo: 02



## Hipertensão Arterial Sistêmica

- ✓ Total hipertensos: 215
- ✓ Estratificados novos casos Junho 28
- ✓ Diagnóstico novo: 04 pacientes



## Total de Vacinas realizadas

Pneumocócica (2ª dose)	Pentavalente (3ª dose)	Tríplice viral (1ª dose)	VOP (1º reforço)
< 1 ano	< 1 ano	1 ano	1 ano
Realizado	Realizado	Realizado	Realizado
02	02	05	03



## Total de vacinas aplicadas

Imunobiológico	Hep B	COVID-19	DTP	HPV quad	dTpa adulto	Dengue	DT	FA	Hep. A	Inf. trivalente	ACWY	meningococ	Penta (DTP/HepB/Hib)	Pneumo 10	Pneumo 23	Polio injetável	Polio oral	Rotavírus	TV	Total
Totais	4	12	9	11	4	1	6	8	6	106	3	8	6	10	1	7	68	6	9	285

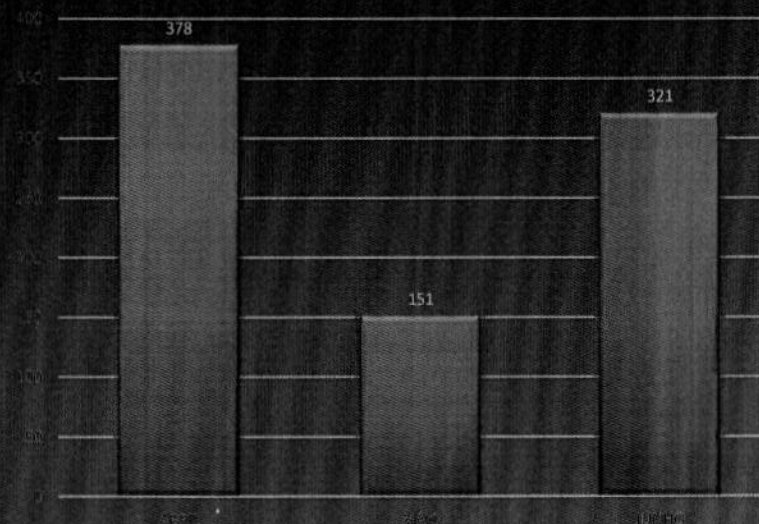
## Atendimento Enfermeiro

MÊS	CONSULTA ENF	META	VISITAS	META	GRUPO	META
JUNHO	321	160 (200,6%)	25	24 (104%)	09	04 (225%)
MAIO	151	147 (103%)	17	12 (142%)	04	08 (50%)
ABRIL	378	108 (350%)	28	24 (116%)	08	08 (100%)

META 10% DA  
POPULAÇÃO  
CADASTRADA

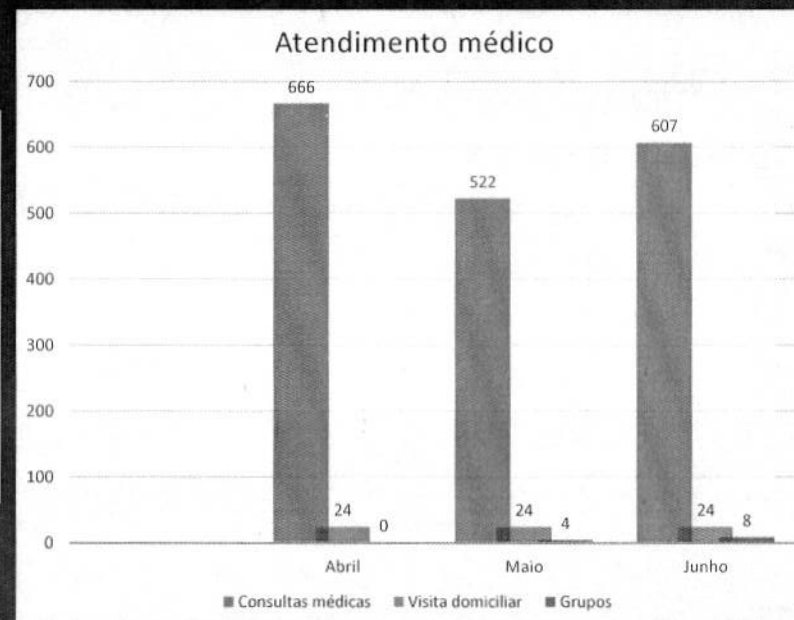
TOTAL CADASTROS: 1603

ATENDIMENTO ENFERMAGEM



## Atendimento Médico

MÊS	CONSULTA MÉD	META	%	VISITA	META	%	GRUPO	META	%
JUNHO	607	321	189%	24	24	100%	08	08	100%
MAIO	522	293	178 %	24	24	100%	8	8	100%
ABRIL	666	216	308%	24	24	100%	08	08	100%



**META 20% DA  
POPULAÇÃO  
CADASTRADA**

## Acompanhamento ACS

### Resumo de produção

Descrição	Quantidade
Registros identificados	1038
Registros não identificados	83
Total:	1121

MÊS	TOTAL ACS	VISITA /MÊS - ACS	
JUNHO	06	1121	

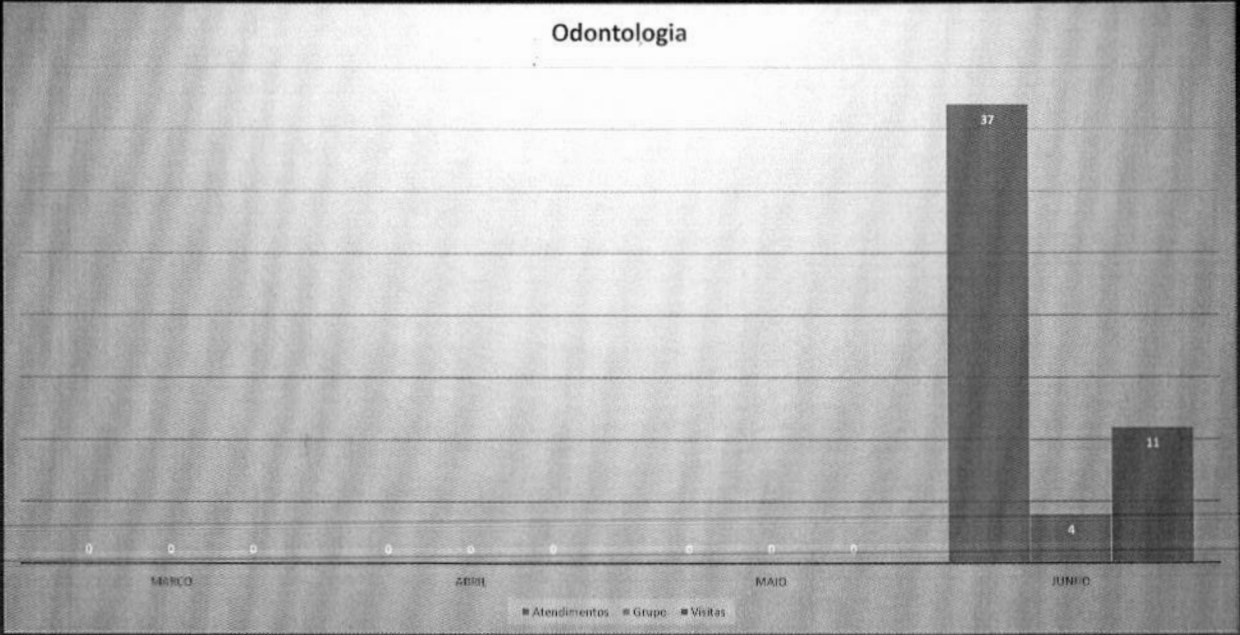


# Atendimento Odontológico

(Início de funcionamento da odontologia dia 25/06/2024)

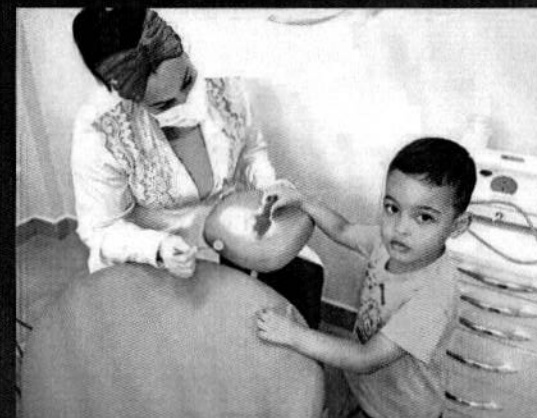
TOTAL	CONSULTA	META	VISITA	META	GRUPO	META
MARÇO	0	12	00	4	00	02
ABRIL	0	12	00	4	00	02
MAIO	0	12	00	4	00	02
JUNHO	37	13	11	04	04	02

Meta 60% das gestantes com atendimento odontológico



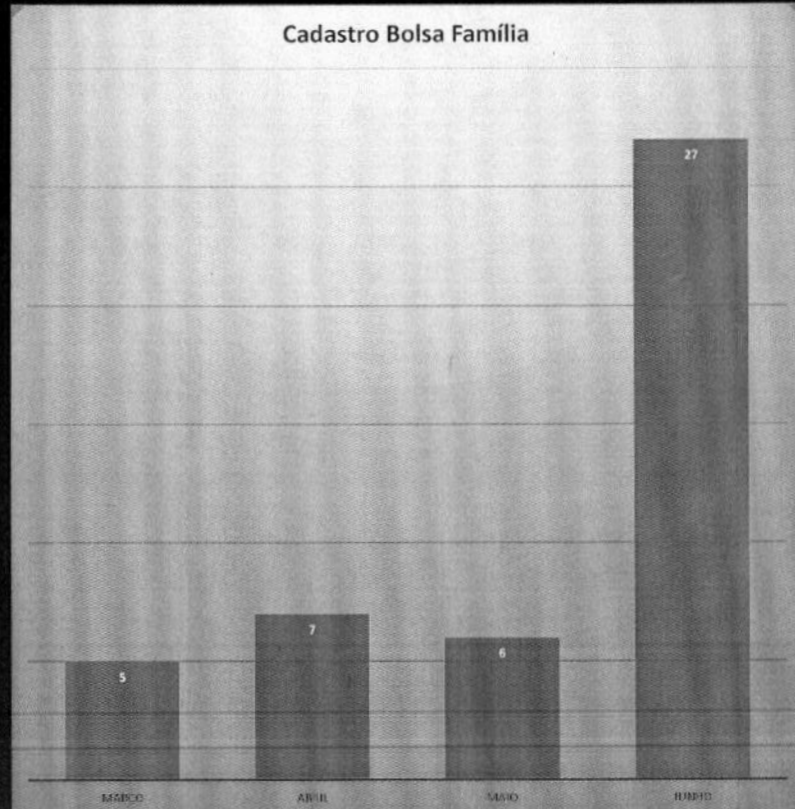
## Ações Desenvolvidas

- ✓ Campanha de vacinação – DIA D;
- ✓ Campanha de vacinação Hospital Padre Júlio;
- ✓ Inauguração setor de odontologia;
- ✓ Oficina de cuidados odontologia;
- ✓ Festa junina aberta para população;
- ✓ Atividade coletiva – puericultura em creche



# Acompanhamento Bolsa Família

Cadastro Bolsa Família



Resumo de produção

Descrição	Quantidade
Registros identificados	27
Registros não identificados	0
<b>Total:</b>	<b>27</b>

Faixa etária

Descrição	Masculino	Feminino	N. Inf	Total
Menos de 01 ano	0	0	0	0
01 ano	0	0	0	0
02 anos	1	0	0	1
03 anos	2	1	0	3
04 anos	0	0	0	0
05 a 09 anos	7	2	0	9
10 a 14 anos	1	2	0	3
15 a 19 anos	0	1	0	1
20 a 24 anos	0	1	0	1
25 a 29 anos	0	0	0	0
30 a 34 anos	0	7	0	7
35 a 39 anos	0	0	0	0
40 a 44 anos	0	1	0	1
45 a 49 anos	0	1	0	1
50 a 54 anos	0	0	0	0
55 a 59 anos	0	0	0	0
60 a 64 anos	0	0	0	0
65 a 69 anos	0	0	0	0
70 a 74 anos	0	0	0	0
75 a 79 anos	0	0	0	0
80 anos ou mais	0	0	0	0
<b>Total:</b>	<b>11</b>	<b>16</b>	<b>0</b>	<b>27</b>

Local de atendimento

Descrição	Quantidade
Domicílio	0
Escola / Creche	0
Instituição / Abrigo	0
Polo (Academia da saúde)	0
Rua	0
UBS	27
Unidade móvel	0
Unidade prisional ou congêneres	0
Unidade socioeducativa	0
Outros	0
<b>Total:</b>	<b>27</b>



## Farmácia

Realizado contratação de farmacêutica;

Aguardando liberação do município para dispensação de medicação;

- Realizado 23 atendimentos;
- Sala de espera;
- 18 atendimentos na unidade (orientação de uso de medicação);



## Avaliação - Satisfação do usuário



RECLAMAÇÃO: 00

SUGESTÃO: 00

ELOGIO: 02

Passando aqui pra agradecer o atendimento de vocês em nosso bairro parque dos verdes, muito educadas e empenhadas em ajudar o próximo. Mais uma vez, parabéns pelo atendimento....



10:22

Bom dia Ervanir, passando para agradecer o seu atendimento comigo, obg por ter vindo até minha casa e feito o meu cadastro me ajudou bastante, pois minha rotina é bem corrida e quase não tenho tempo. Fui até o Posto de saúde fui bem atendida, já coloquei em dia a vacina das crianças, 🙏🙏  
Passando só para te agradecer pela sua atenção, muito obg. 😊😊😊😊

10:22




**A Fundação de Assistência, Estudo e Pesquisa de Uberlândia (FAEPU)** é uma fundação com personalidade jurídica de direito privado, beneficente, sem fins lucrativos, de cunho cultural, educacional e assistencial, com autonomia administrativa, financeira e patrimonial, nos termos do seu Estatuto e da legislação pertinente.

**(34) 3218-2526 | [www.faeu.org.br](http://www.faeu.org.br)**

Gabriela de Nadai Freitas  
Gerente APS - FAEPU  
(34) 98859-7806



**PRESTAÇÃO DE CONTAS  
AGOSTO DE 2024 -  
PROCESSO 136/2023**



**FAEPU**

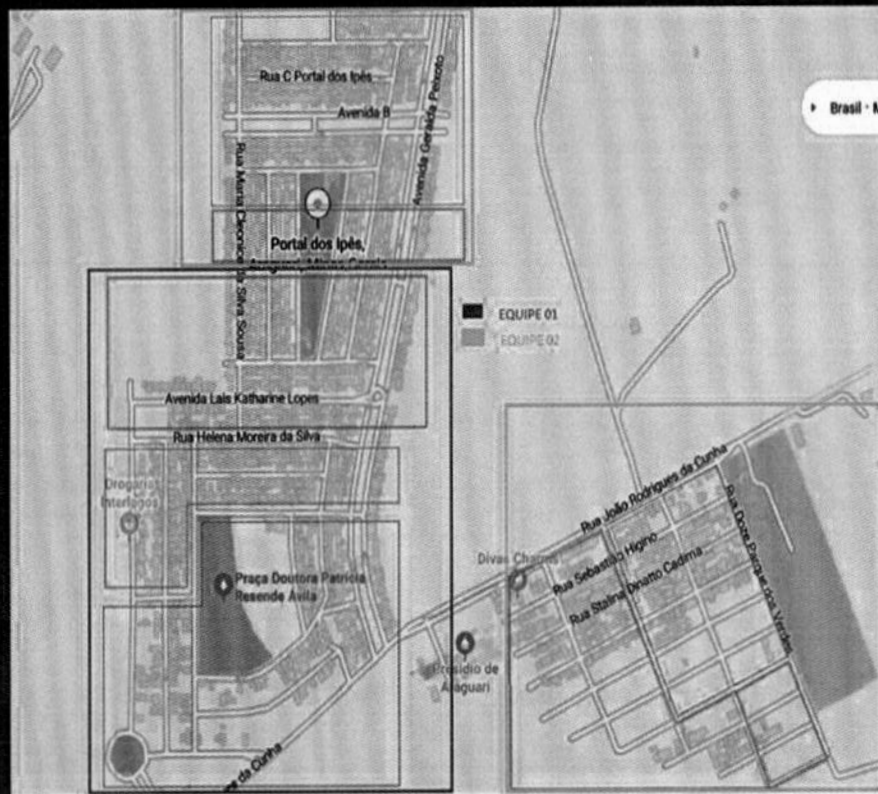
FUNDAÇÃO DE  
ASSISTÊNCIA,  
ESTUDO E  
PESQUISA DE  
UBERLÂNDIA

## UBSFPORTAL DOS IPÊS

EQUIPE 01	
ENFERMEIRO	07 às 11 – 12 às 16
MÉDICO	08 às 12 – 13 às 17
TÉC ENF	08 às 12 – 13 às 17
TÉC ENF	07 às 11 – 12 às 16
ACS	07 às 11 – 13 às 17
ACS	07 às 11 – 13 às 17
ACS	07 às 11 – 13 às 17
AUX ADM	07 às 11 – 12 às 16
CIRURGIÃ DENTISTA	08 às 12
TSB	08 às 12
FARMACÊUTICA	08 às 12
NUTRICIONISTA	08 às 12

EQUIPE 02	
ENFERMEIRO	07 às 11 – 12 às 16
MÉDICO	08 às 12 – 13 às 17
TÉC ENF	08 às 12 – 13 às 17
TÉC ENF	07 às 11 – 12 às 16
ACS	07 às 11 – 13 às 17
ACS	07 às 11 – 13 às 17
ACS	07 às 11 – 13 às 17
AUX ADM	07 às 11 – 12 às 16
CIRURGIÃ DENTISTA	13 às 17
TSB	13 às 17
FARMACÊUTICA	13 às 17
NUTRICIONISTA	13 às 17

Figura 1 – Area de abrangência UBSF Portal dos Ipês 1 E 2

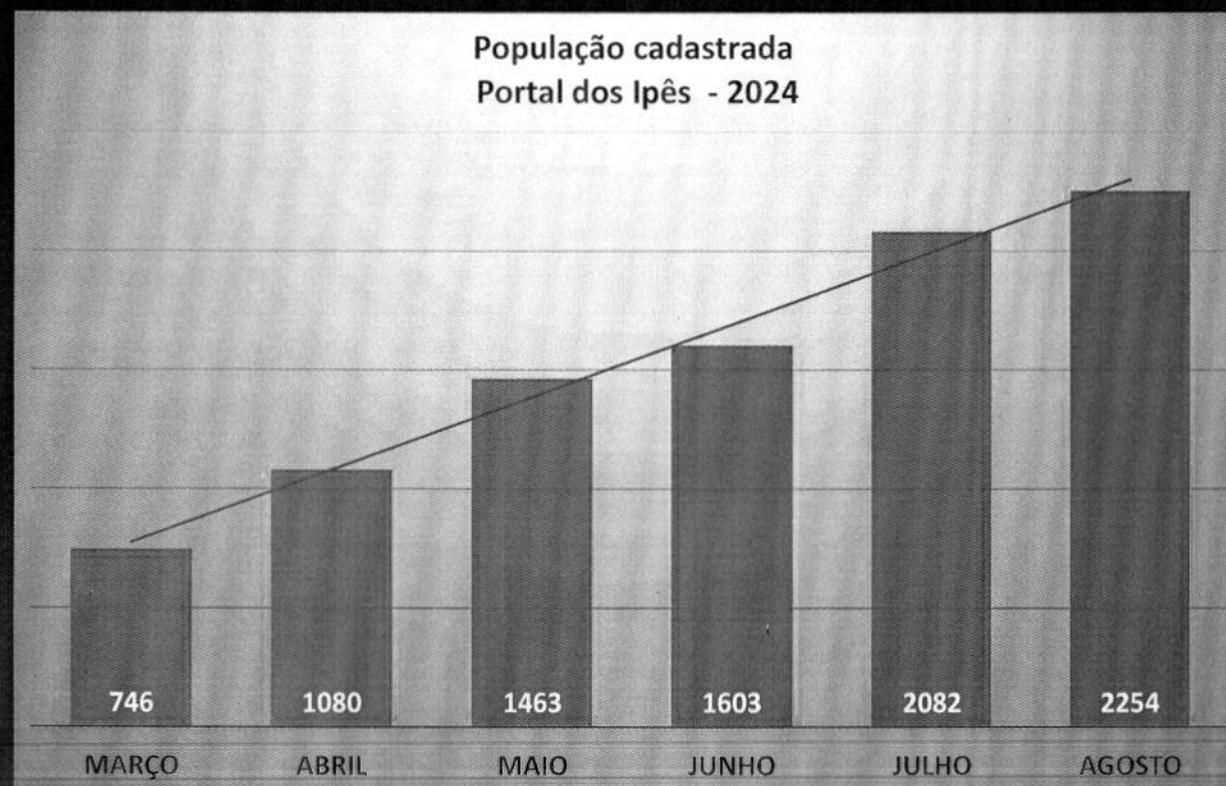


Quadro 1 – Bairros e Quarteirões que compõe a UBSF Portal dos Ipês 1 e 2

QUANTIDADE DE QUARTEIRÕES	73
Bairro Portal dos Ipês 1	7 - 8 - 9 - 10 - 13 - 14 - 15 - 16 - 19 - 20 - 21 - 22 - 23 - 24 - 25 - 35 - 36
Bairro Portal dos Ipês 2	20 - 26 - 27 - 28 - 29 - 30 - 31 - 32 - 33 - 34 - 35
Bairro Cidade Nova	1 - 2 - 3 - 4 - 5 - 6 - 11 - 12 - 17 - 18
Bairro Parque dos Verdes	1 - 2 - 3 - 4 - 5 - 6 - 7 - 8 - 9 - 10 - 11 - 12 - 13 - 14 - 15 - 16 - 17 - 18 - 19 - 20 - 21 - 22 - 23 - 24 - 25 - 26 - 27 - 28 - 29 - 30 - 31 - 32 - 33 - 34 - 35 -

## POPULAÇÃO CADASTRADA

MARÇO: 747  
ABRIL: 1080  
MAIO: 1463  
JUNHO: 1603  
JULHO: 2082  
AGOSTO: 2254



# POPULAÇÃO CADASTRADA

**MARÇO: 747**  
**ABRIL: 1080**  
**MAIO: 1463**  
**JUNHO: 1603**  
**JULHO: 2082**  
**AGOSTO: 2254**

Identificação do usuário / cidadão - Faixa etária				
Descrição	Masculino	Feminino	N. Inf	Total
Menos de 01 ano	0	1	0	1
01 ano	0	1	0	1
02 anos	1	0	0	1
03 anos	2	0	0	2
04 anos	1	2	0	3
05 a 09 anos	4	3	0	7
10 a 14 anos	4	2	0	6
15 a 19 anos	7	4	0	11
20 a 24 anos	6	5	0	11
25 a 29 anos	5	6	0	11
30 a 34 anos	7	4	0	11
35 a 39 anos	2	5	0	7
40 a 44 anos	6	7	0	13
45 a 49 anos	5	6	0	11
50 a 54 anos	1	3	0	4
55 a 59 anos	0	0	0	0
60 a 64 anos	1	6	0	7
65 a 69 anos	0	1	0	1
70 a 74 anos	1	0	0	1
75 a 79 anos	1	1	0	2
80 anos ou mais	0	0	0	0
Não informado	0	0	0	0
Total:	54	57	0	111

Identificação do usuário / cidadão - Faixa etária				
Descrição	Masculino	Feminino	N. Inf	Total
Menos de 01 ano	0	0	0	0
01 ano	4	0	0	4
02 anos	3	2	0	5
03 anos	3	0	0	3
04 anos	2	0	0	2
05 a 09 anos	5	6	0	11
10 a 14 anos	4	2	0	6
15 a 19 anos	4	3	0	7
20 a 24 anos	2	7	0	9
25 a 29 anos	3	8	0	11
30 a 34 anos	6	10	0	16
35 a 39 anos	3	2	0	5
40 a 44 anos	5	6	0	11
45 a 49 anos	2	3	0	5
50 a 54 anos	1	6	0	7
55 a 59 anos	1	2	0	3
60 a 64 anos	4	1	0	5
65 a 69 anos	1	0	0	1
70 a 74 anos	1	1	0	2
75 a 79 anos	0	0	0	0
80 anos ou mais	0	2	0	2
Não informado	0	0	0	0
Total:	54	61	0	115

Identificação do usuário / cidadão - Faixa etária				
Descrição	Masculino	Feminino	N. Inf	Total
Menos de 01 ano	12	23	0	35
01 ano	17	18	0	35
02 anos	21	10	0	31
03 anos	20	23	0	43
04 anos	12	9	0	21
05 a 09 anos	105	99	0	204
10 a 14 anos	91	99	0	190
15 a 19 anos	84	95	0	179
20 a 24 anos	46	68	0	114
25 a 29 anos	64	83	0	147
30 a 34 anos	63	127	0	190
35 a 39 anos	87	127	0	214
40 a 44 anos	70	90	0	160
45 a 49 anos	50	81	0	131
50 a 54 anos	35	51	0	86
55 a 59 anos	33	55	0	88
60 a 64 anos	30	39	0	69
65 a 69 anos	11	16	0	27
70 a 74 anos	15	22	0	37
75 a 79 anos	7	10	0	17
80 anos ou mais	5	5	0	10
Não informado	0	0	0	0
Total:	878	1150	0	2028

FONTE PEC

## Coleta de Citologia/mês

TOTAL	25 A 64 ANOS	META	CITOLOGIA/MÊS
AGOSTO	728	22	22 (100%)
JULHO	675	20	24 (120%)
JUNHO	517	16	22 (137,5%)
MAIO	315	10	20 (200%)
ABRIL	350	11	23 (209 %)

Meta: total de mulheres / por 11 meses / por 3.

## Pré Natal

TOTAL	GESTANTE	CAPTAÇÃO TARDIA	ESTRATIFICADAS	AGENDAMENTO FUTURO	ALTO RISCO
AGOSTO	20	0	(100%)	(100%)	4 (20%)
JULHO	24	0	(100%)	(100%)	5 (20,83%)
JUNHO	22	0	(100%)	(100%)	7 (31,82%)

## Saúde do Idoso


TOTAL	ACIMA 60 ANOS	ESTRATIFICADOS	ROBUSTO	RISCO DE FRAGILIDADE	IDOSO FRAGIL
AGOSTO	181	↑ 181 (100%)	140 (77,35%)	29 (16,02%)	12 (6,63%)
JULHO	157	157 (100%)	128 (81,53%)	29 (18,47%)	11 (7,01%)
JUNHO	112	112 (100%)	84 (75%)	18(16,07%)	10(8,9%)
ABRIL	110	110(100%)	82(74,54%)	18(16,36%)	10(9,09%)
MAIO	135	135 (100%)	100 (74,07%)	24 (17,77%)	11(8,14%)

## CADASTRO DE HIPERTENSO E DIABÉTICOS

TOTAL	HIPERTENSO	ESTRATIFICADO	DIABÉTICO	ESTRATIFICADO	AVALIAÇÃO PÉ DIABÉTICO
AGOSTO	↑ 267	267 (100%)	↑ 109	109 (100%)	05
JULHO	262	262 (100%)	113	113 (100%)	03
JUNHO	215	215 (100%)	98	98 (100%)	04
MAIO	187	187 (100%)	77	77 (100%)	00
ABRIL	133	133(100%)	53	53(100%)	00

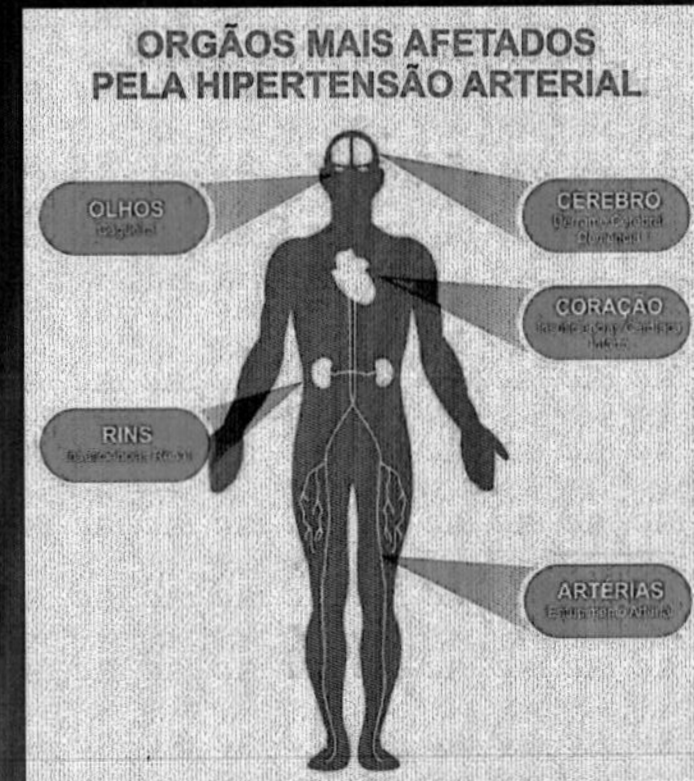
## HEMOGLOBINA GLICADA

- ✓ Total cadastro: 109 diabéticos
- ✓ Total com realização com hemoglobina glicada nos últimos 6 meses: 46 pacientes
- ✓ Total exame alterado: 12
- ✓ Total exame normal: 34
- ✓ Diagnóstico novo: 0



## Hipertensão Arterial Sistêmica

- ✓ Total hipertensos: 267
- ✓ Estratificados novos casos Julho 05
- ✓ Diagnóstico novo: 04 pacientes



## Total de Vacinas realizadas

Pneumo (2ª dose)	Penta (3ª dose)	Tríplice viral (1ª dose)	VOP (1º reforço)
< 1 ano	< 1 ano	1 ano	1 ano
Realizado	Realizado	Realizado	Realizado
0	08	08	08

### Imunobiológico

Descrição	Quantidade
HEXA - Vacina hexa (DTPa/HepB/VIP/Hib)	1
HPV4 - Vacina HPV quadrivalente	2
INF3 - Vacina influenza trivalente	31
MenACWY - Vacina meningocócica ACWY	7
MenC - Vacina meningocócica C	3
PENTA - Vacina penta (DTP/HepB/Hib)	8
ROTA - Vacina rotavírus	7
SCR - Vacina sarampo, caxumba, rubéola	8
SCRV - Vacina sarampo, caxumba, rubéola e varicela	1
VFA - Vacina febre amarela	8
VIP - Vacina polio injetável	7
VOP - Vacina polio oral	8
VPC10 - Vacina pneumo 10	9
VPP23 - Vacina pneumo 23	1
<b>Total:</b>	<b>135</b>



FONTE PEC

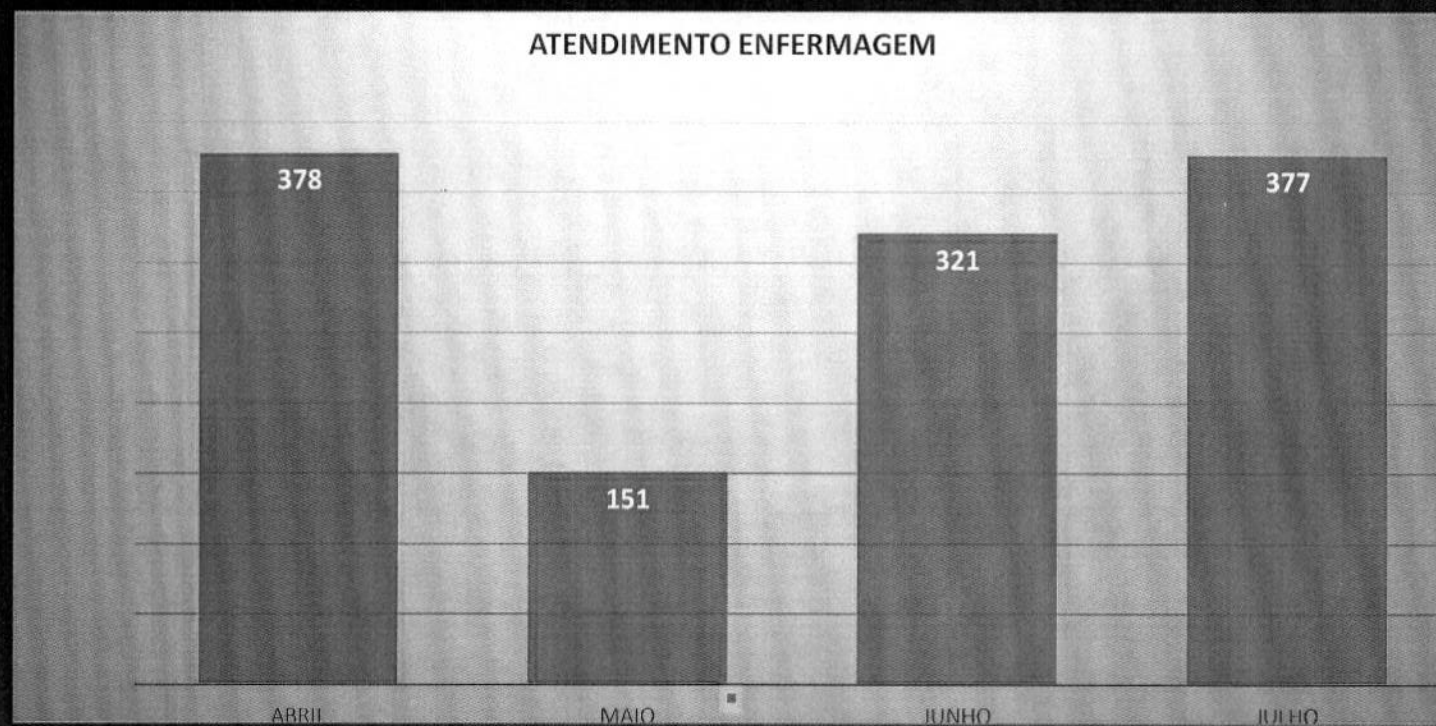
## Atendimento Enfermeiro

MÊS	CONSULTA ENF	META	VISITAS	META	GRUPO	META
AGOSTO	228	225	26	24 (150%)	18	08 (225%)
JULHO	377	208 (181,25)	26	24 (108,33%)	17	08 (212,50%)
JUNHO	321	160 (200,6%)	25	24 (104%)	09	04 (225%)
MAIO	151	147 (103%)	17	12 (142%)	04	08 (50%)
ABRIL	378	108 (350%)	28	24 (116%)	08	08 (100%)

META 10% DA POPULAÇÃO  
CADASTRADA

TOTAL CADASTROS: 2254

## Atendimento enfermagem

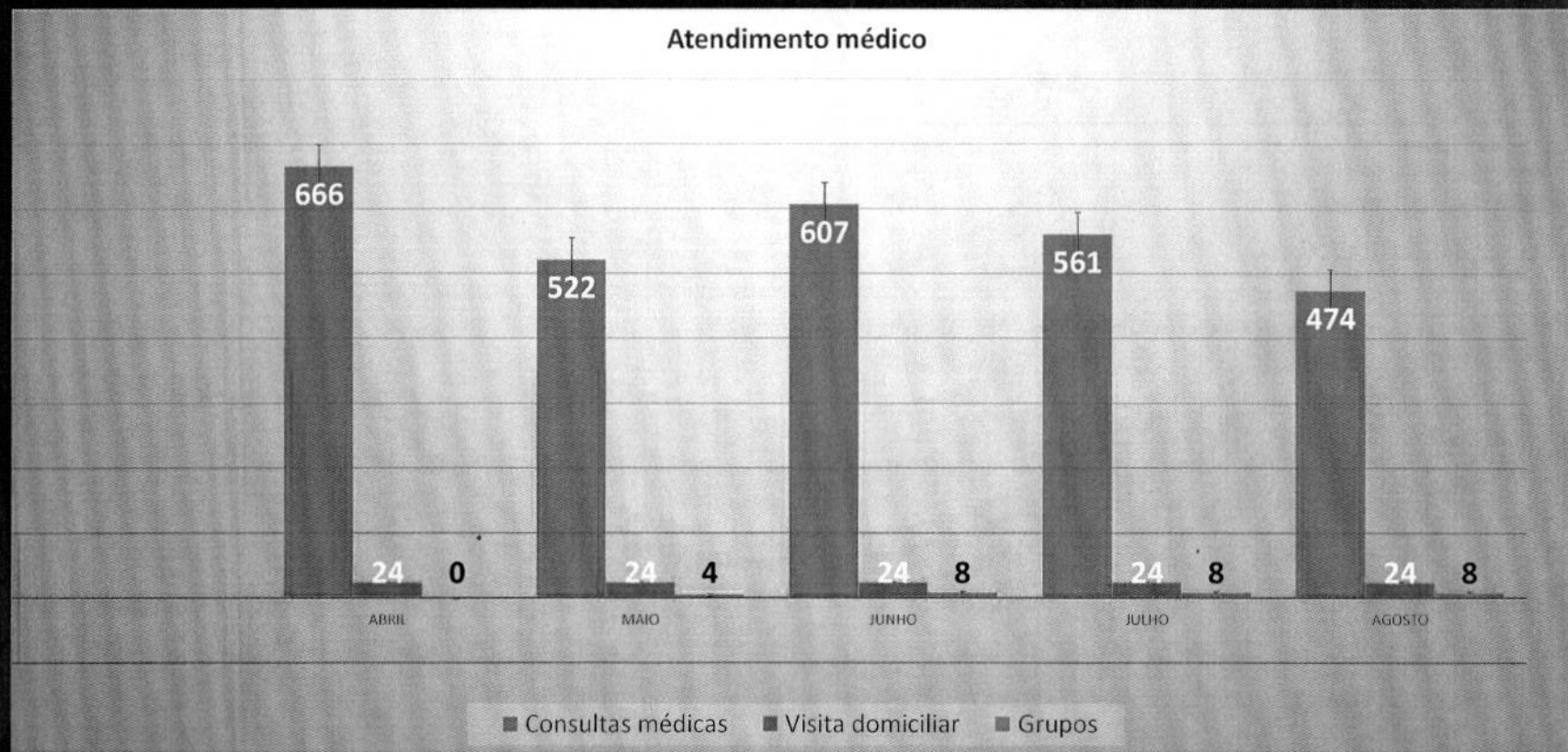


## Atendimento Médico

MÊS		META	%	VISITA	META	%	GRUPO	META	%
AGOSTO	474	451	105 %	24	24	100%	08	08	100%
JULHO	561	416	135 %	24	24	100%	08	08	100%
JUNHO	607	321	189 %	24	24	100%	08	08	100%
MAIO	522	293	178 %	24	24	100%	8	8	100%
ABRIL	666	216	308 %	24	24	100%	08	08	100%

META 20% DA POPULAÇÃO CADASTRADA

## Atendimento Médico



## Acompanhamento ACS

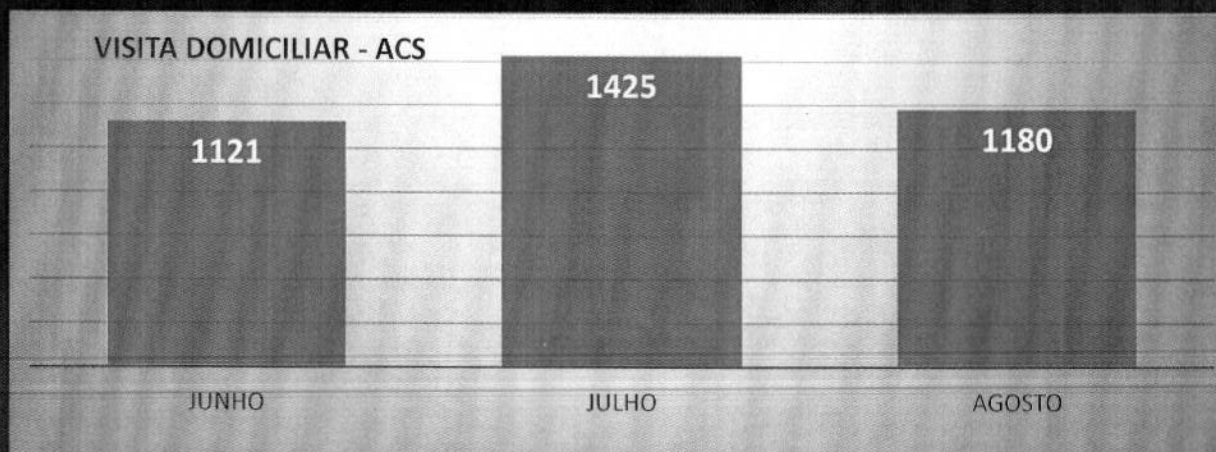
### Resumo de produção

Descrição	Quantidade
Registros identificados	1099
Registros não identificados	81
<b>Total:</b>	<b>1180</b>

FONTE PEC

MÊS	TOTAL ACS	VISITA /MÊS - ACS
AGOSTO	05	1180
JULHO	06	1425
JUNHO	06	1121

### VISITA DOMICILIAR - ACS





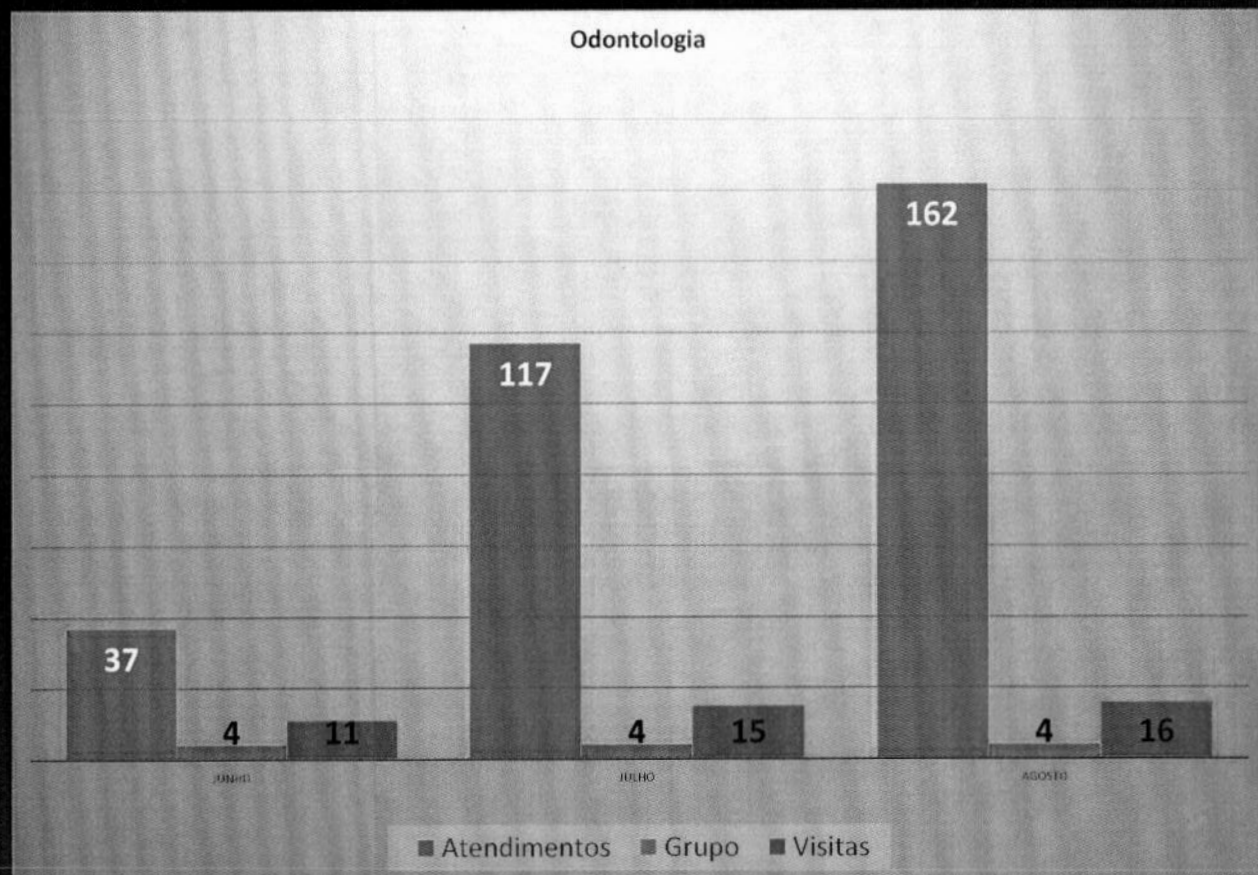
## Atendimento Odontológico

TOTAL	CONSULTA GESTANTE	META	CONSULTA GERAL	VISITA	META	GRUPO	META
MARÇO	0	12	00	00	4	00	02
ABRIL	0	12	00	00	4	00	02
MAIO	0	12	00	00	4	00	02
JUNHO	37	13	37	11	04	04	02
JULHO	15	14 (62,50%)	117	15	04	04	02
AGOSTO	12	12 (60%)	162	16	04	04	02



Meta 60% das gestantes com atendimento odontológico

# Atendimento Odontológico



Antes



Depois



## Ações Desenvolvidas

Mutirão cadastros;



Vacinação nas escolas e creches;



## Ações Desenvolvidas

Grupo de gestantes – Agosto dourado;



Integração FAEPU;

## Ações Desenvolvidas



Consultoria Dr. Fernando  
Oliveira



Assistência em  
qualificação médica



## Ações Desenvolvidas

Grupo de diabetes – pé diabético



## Farmácia

- Realizado 24 visitas;
- Sala de espera, grupo multiprofissional
- 22 atendimentos na unidade (orientação de uso de medicação);



Fonte: CBMMG, 2023

## ATIVIDADES COLETIVAS

### Relatório de atividade coletiva

#### Resumo de produção

Descrição	Quantidade
Total de registros	6

#### Número de participantes

Descrição	Quantidade
Participantes identificados	133
Total de participantes	145

#### Turno

Descrição	Quantidade
Manhã	3
Tarde	3
Noite	0
Não informado	0
Total:	6

#### Programa saúde na escola

Descrição	Quantidade
Educação	0
Saúde	4
Total:	4

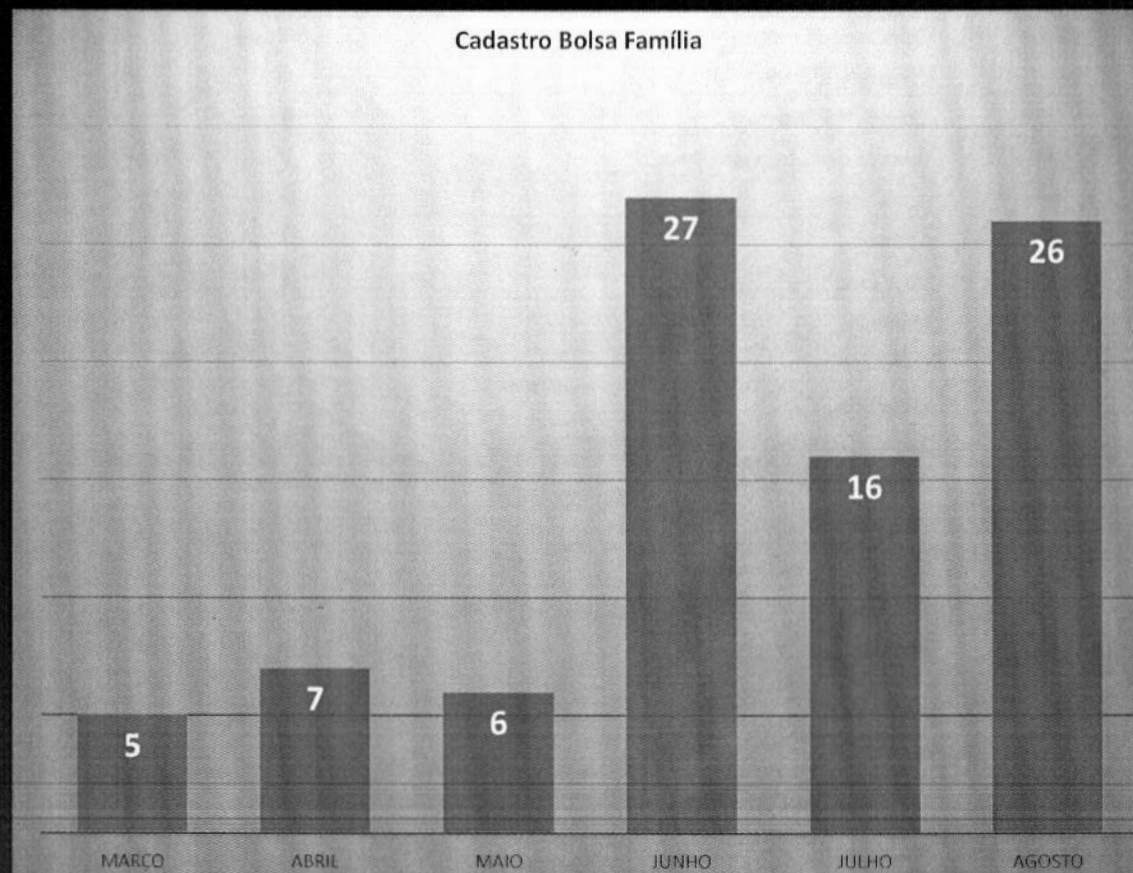
#### Público alvo

Descrição	Quantidade
Comunidade em geral	0
Criança 0 a 3 anos	4
Criança 4 a 5 anos	4
Criança 6 a 11 anos	0
Adolescente	0
Mulher	0
Gestante	1
Homem	0
Familiares	0
Idoso	0
Pessoas com doenças crônicas	1
Usuário de tabaco	0
Usuário de álcool	0
Usuário de outras drogas	0
Pessoas com sofrimento ou transtorno mental	0
Profissional de educação	0
Outros	1
Não informado	0
Total:	11

FONTE PEC

## Acompanhamento Bolsa Família

Cadastro Bolsa Família




Descrição	Masculino	Feminino	N. Inf	Total
Menos de 01 ano	0	0	0	0
01 ano	0	0	0	0
02 anos	0	1	0	1
03 anos	3	1	0	4
04 anos	1	0	0	1
05 a 09 anos	5	2	0	7
10 a 14 anos	0	1	0	1
15 a 19 anos	0	0	0	0
20 a 24 anos	0	1	0	1
25 a 29 anos	0	2	0	2
30 a 34 anos	2	2	0	4
35 a 39 anos	0	2	0	2
40 a 44 anos	0	0	0	0
45 a 49 anos	0	0	0	0
50 a 54 anos	0	1	0	1
55 a 59 anos	0	0	0	0
60 a 64 anos	0	0	0	0
65 a 69 anos	0	0	0	0
70 a 74 anos	0	1	0	1
75 a 79 anos	1	0	0	1
80 anos ou mais	0	0	0	0
<b>Total:</b>	<b>12</b>	<b>14</b>	<b>0</b>	<b>26</b>

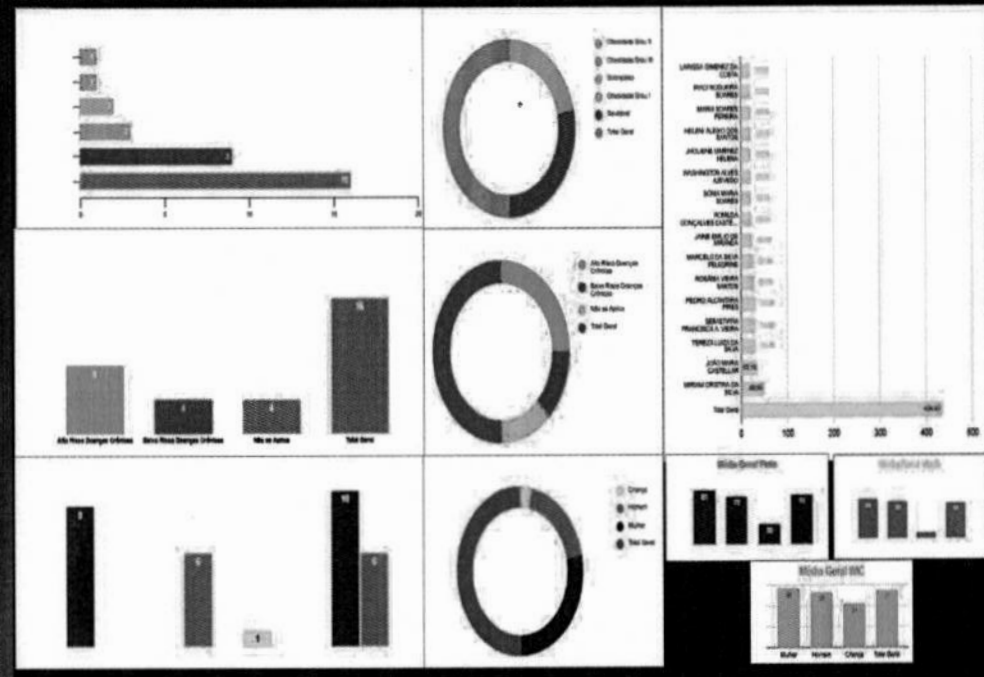
Fonte PEC



## NUTRIÇÃO



## NUTRIÇÃO



Análise de  
perfil  
nutricional da  
população

## Avaliação -Satisfação do usuário



RECLAMAÇÃO: 00

SUGESTÃO: 00

ELOGIO: 02

Encaminhada

Oi bomdia , sou a Maria Duda Alves, do portal dos ipês 2, passando só para agradecer o atendimento no postinho dos ipês , dès das secretárias, as agentes de saúde, e os médicos,todos maravilhosos . esse atendimento é diferenciado, porisso eu em nome da população, ou até mesmo aqui da rua 7 queremos muito agradecer ! Por esse carinho, respeito e dedicação de todos ! Estamos adorando 🙏❤️ Deus abençoe grandemente cada um de vcs !

11:03

Eu toda vida consultei nos postos de saúde des dos meus 11 anos 11:29

Hj com 35 anos nunca vi e nunca fui atendida com tanto carinho igual vcs nos atende aí no posto de saúde do ipe 11:30

Falo isso pra tds que vcs são rápidos com atendimento e nós atende com muita alegria e muito carinho 11:30

Continuem assim 11:31

Da de parabéns 11:31



11:31



**A Fundação de Assistência, Estudo e Pesquisa de Uberlândia (FAEPU)** é uma fundação com personalidade jurídica de direito privado, beneficente, sem fins lucrativos, de cunho cultural, educacional e assistencial, com autonomia administrativa, financeira e patrimonial, nos termos do seu Estatuto e da legislação pertinente.

**(34) 3218-2526 | [www.faeputo.org.br](http://www.faeputo.org.br)**

Gabriela de Nadai Freitas  
Gerente APS - FAEPU  
(34) 98859-7806

